

6.2.8 Mutui pregressi

La voce di costo relativa ai rati annui dei mutui pregressi, non è stata conteggiata nel piano economico-finanziario e tariffario sviluppato nel presente documento in conformità alla volontà espressa dalla Conferenza d'Ambito.

6.2.9 Sviluppo della tariffa

Per determinare la tariffa reale Media d'Ambito è stato seguito il metodo Normalizzato calcolando le tre componenti tariffarie quali:

- Costi operativi;
- Ammortamenti;
- Remunerazione del Capitale.

I costi operativi in tariffa per l'intero arco temporale di gestione sono riportati nelle tabelle 6.17, 6.18 e 6.19.

Lo sviluppo tariffario ottenuto sulle basi delle ipotesi assunte per il calcolo delle tre componenti tariffarie sopra indicate, ha portato alla sequenza, nell'arco temporale di gestione riportata nelle tabelle 6.20 e 6.21.

Gli incrementi tariffari fra un anno ed il successivo rispettano il limite k ammesso dal Metodo, come si evince dalle tabelle 6.25, 6.26 e 6.27.





SEGRETERIA TECNICO OPERATIVA

Tabella 6.2 Piano degli investimenti anni 1-10 (IVA esclusa)
(migliaia di euro)

	Anno 1	Anno 2	Anno 3	Anno 4	Anno 5	Anno 6	Anno 7	Anno 8	Anno 9	Anno 10	Totale 1° decennio
Investimenti annui in tariffa	19.747	25.251	19.922	24.000	24.000	24.000	20.000	20.000	20.000	20.000	216.920
Ammortamenti	1.692	3.654	4.819	6.586	8.225	9.377	10.308	11.603	12.512	13.613	82.389
Capitale netto investito	18.055	39.653	54.756	72.170	87.944	102.568	112.259	120.657	128.145	134.531	

Tabella 6.3 Piano degli investimenti anni 11-20 (IVA esclusa)
(migliaia di euro)

	Anno 11	Anno 12	Anno 13	Anno 14	Anno 15	Anno 16	Anno 17	Anno 18	Anno 19	Anno 20	Totale 2° decennio
Investimenti annui in tariffa	20.000	20.000	19.000	20.000	19.000	20.000	19.000	20.000	19.000	20.000	196.000
Ammortamenti	14.412	15.196	15.870	16.076	16.293	16.963	17.432	18.182	18.813	19.627	168.864
Capitale netto investito	140.119	144.924	148.054	151.978	154.685	157.722	159.290	161.107	161.294	161.667	

Tabella 6.4 Piano degli investimenti anni 21-30 (IVA esclusa)
(migliaia di euro)

	Anno 21	Anno 22	Anno 23	Anno 24	Anno 25	Anno 26	Anno 27	Anno 28	Anno 29	Anno 30	Totale 3° decennio
Investimenti annui in tariffa	19.000	19.000	19.000	19.000	19.000	19.000	17.297	5.000	5.000	5.000	146.297
Ammortamenti	19.973	19.888	19.688	19.469	19.169	19.016	18.951	18.184	17.444	16.564	188.345
Capitale netto investito	160.694	159.806	159.118	158.650	158.481	158.465	156.812	143.628	131.184	119.620	

Totale investimenti in tariffa 559.217,690

Grafico 6.1
Piano degli investimenti





SEGRETERIA TECNICO OPERATIVA

Tabella 6.5 Piano degli investimenti e finanziamenti a fondo perduto anni 1-10 (migliaia di euro)

	Anno 1	Anno 2	Anno 3	Anno 4	Anno 5	Anno 6	Anno 7	Anno 8	Anno 9	Anno 10
Investimenti finanziati nell'esercizio	41.538	23.435	16.156	-	-	-	-	-	-	-
Investimenti finanziati cumulati	41.538	64.974	81.130	81.130	81.130	81.130	81.130	81.130	81.130	81.130
Investimenti in tariffa nell'esercizio	19.747	25.251	19.922	24.000	24.000	24.000	20.000	20.000	20.000	20.000
Investimenti in tariffa cumulati	19.747	44.999	64.920	88.920	112.920	136.920	156.920	176.920	196.920	216.920
Totale investimenti nell'esercizio	61.286	48.687	36.077	24.000	24.000	24.000	20.000	20.000	20.000	20.000
Totale investimenti cumulati	61.286	109.972	146.050	170.050	194.050	218.050	238.050	258.050	278.050	298.050

Tabella 6.6 Piano degli investimenti e finanziamenti a fondo perduto anni 11-20 (migliaia di euro)

	Anno 11	Anno 12	Anno 13	Anno 14	Anno 15	Anno 16	Anno 17	Anno 18	Anno 19	Anno 20
Investimenti finanziati nell'esercizio	-	-	-	-	-	-	-	-	-	-
Investimenti in tariffa nell'esercizio	20.000	20.000	19.000	20.000	19.000	20.000	19.000	20.000	19.000	20.000
Investimenti in tariffa cumulati	236.920	256.920	275.920	295.920	314.920	334.920	353.920	373.920	392.920	412.920
Totale investimenti nell'esercizio	20.000	20.000	19.000	20.000	19.000	20.000	19.000	20.000	19.000	20.000
Totale investimenti cumulati	318.050	338.050	357.050	377.050	396.050	416.050	435.050	455.050	474.050	494.050

Tabella 6.7 Piano degli investimenti e finanziamenti a fondo perduto anni 21-30 (migliaia di euro)

	Anno 21	Anno 22	Anno 23	Anno 24	Anno 25	Anno 26	Anno 27	Anno 28	Anno 29	Anno 30
Investimenti finanziati nell'esercizio	-	-	-	-	-	-	-	-	-	-
Investimenti in tariffa nell'esercizio	19.000	19.000	19.000	19.000	19.000	19.000	17.297	5.000	5.000	5.000
Investimenti in tariffa cumulati	431.920	450.920	469.920	488.920	507.920	526.920	544.218	549.218	554.218	559.218
Totale investimenti nell'esercizio	19.000	19.000	19.000	19.000	19.000	19.000	17.297	5.000	5.000	5.000
Totale investimenti cumulati	513.050	532.050	551.050	570.050	589.050	608.050	625.347	630.347	635.347	640.347



Autorità d'Ambito A.T.O. n° 3 – MESSINA

SEGRETERIA TECNICO OPERATIVA

Repubblica Italiana



Regione Siciliana



Tabella 6.8 - Le aliquote di ammortamento

Tipologia di opera	Aliquote
Area di salvaguardia	3,5%
Opere idrauliche fisse	2,5%
Condutture	5%
Serbatoi	4%
Impianti di sollevamento	12%
Impianti di potabilizzazione, cloratori	8%
Impianti di depurazione acque reflue	8%
Apparecchi di misura e telecontrollo	10%
studi, sondaggi, ricerche	20%

Tabella 6.9 - Tariffa media ponderata

Comune	Ricavi totali dichiarati per il servizio di			Volumi fatturati ad utenza [m ³ /anno]	Ricavi stimati a canone massimo		Ricavi stimati del SII per calcolo tariffa [euro]
	acqued.	fogn.-Dep.	totale		fogn.	dep.	
	[euro]	[euro]	[euro]		[euro]	[euro]	
Condò*	31.209,19		31.209,19	36.437,00			31.209,19
Gualtieri Sicaminò	35.602,72	45.399,66	81.002,38	157.139,00	13.796,44	40.577,76	89.976,92
Monforte S.Giorgio*	163.847,79		163.847,79	206.480,00			163.847,79
Pace del Mela	314.499,80	140.709,61	455.209,41	414.700,00	36.409,69	107.087,34	457.996,83
Roccalvaldina	73.479,00	25.874,00	99.353,00	89.087,00	7.821,63	23.004,80	104.305,43
Rometta	173.140,00	187.460,00	360.600,00	533.949,00	46.879,48	137.880,82	357.900,30
S.Filippo del Mela	168.548,00	186.180,53	354.728,53	778.837,00	68.380,08	201.117,87	438.045,95
S.Pier Niceto	113.845,00	30.987,00	144.832,00	200.747,00	17.625,12	51.838,59	183.308,71
S.Lucia del Mela	162.024,69	86.181,25	248.205,94	480.787,00	42.211,98	124.152,88	328.389,55
Saponara	137.926,00	118.923,00	256.849,00	260.000,00	22.827,39	67.139,40	227.892,79
Spadafora	194.944,00	71.207,86	266.151,86	385.909,00	33.881,91	99.652,68	328.478,59
Torregrotta	205.378,75	94.534,45	299.913,20	244.936,00	21.504,81	63.249,44	290.133,00
Valdina	92.527,00	27.610,00	120.137,00	97.286,00	8.541,48	25.122,01	126.190,50
Venetico	106.175,00	51.849,00	158.024,00	198.132,00	17.395,53	51.163,32	174.733,85
Villafranca Tirrena*	337.262,70		337.262,70	563.917,00			337.262,70
Barcellona Pozzo di Gotto	1.657.337,42	900.871,14	2.558.208,56	2.707.063,00	237.673,83	699.040,68	2.594.051,93
Castroreale	83.632,82	54.651,71	138.284,54	230.071,00	20.199,70	59.410,88	163.243,40
Fondachelli Fantina	34.370,00	9.112,00	43.482,00	67.955,00	5.966,29	17.547,91	57.884,21
Fumari	180.621,00	44.770,00	225.391,00	223.959,00	19.663,08	57.832,59	258.116,66
Leni	92.962,24	2.368,10	95.330,34	51.291,00	4.503,23	13.244,80	110.710,27
Lipari	1.286.344,08	136.162,51	1.422.506,59	1.324.593,00	116.296,18	342.047,60	1.744.687,86
Malfa	96.181,29	5.766,32	101.947,61	58.969,00	5.177,34	15.227,47	116.586,10
Mazzarrà S. Andrea	93.006,00	27.007,00	120.013,00	112.940,00	9.915,87	29.164,32	132.086,19
Merì	70.757,34	9.434,56	80.191,90	229.632,00	20.161,16	59.297,52	150.216,01
Milazzo	1.132.130,76	1.030.726,44	2.162.857,20	3.205.880,00	281.468,80	827.849,42	2.241.448,99
Novara di Sicilia	66.874,97	0,00	66.874,97	79.131,00	6.947,52	20.433,88	94.256,36
Rodi Milici	48.733,73	23.485,78	72.219,51	137.891,00	12.106,51	35.607,38	96.447,62
S.Marina Salina	113.104,00	0,00	113.104,00	77.044,00	6.764,28	19.894,95	139.763,24
Terme Vigliatore	124.414,52	126.462,00	250.876,52	360.000,00	31.607,16	92.962,24	248.983,92
Tripi	38.179,17	48.845,80	87.024,97	53.925,00	4.734,49	13.924,97	56.838,63
Basicò	36.000,00	14.200,00	50.200,00	49.100,00	4.310,87	12.679,02	52.989,88
Brolo	257.267,28	257.267,28	514.534,56	710.000,00	62.336,35	183.342,20	502.945,83
Falcone	142.721,05	56.413,02	199.134,07	214.108,00	18.798,18	55.288,78	216.808,01
Ficarra	96.630,51	18.264,47	114.894,98	67.991,00	5.969,45	17.557,21	120.157,17
Floresta	38.811,06	12.576,00	51.387,06	40.000,00	3.511,91	10.329,14	52.652,10
Gioiosa Marea	407.505,13	76.996,54	484.501,67	382.174,00	33.553,99	98.688,20	539.747,32
Librizzi*	98.318,66		98.318,66	80.596,00			98.318,66
Montagnareale*	94.768,04		94.768,04	150.120,00			94.768,04
Montalbano Elicona	154.539,49	0,00	154.539,49	238.581,00	20.946,86	61.608,40	237.094,75
Oliveri	116.744,15	66.000,00	182.744,15	166.206,00	14.592,50	42.919,12	174.255,77
Patti	547.670,63	263.751,01	811.421,64	1.291.626,75	113.401,82	333.534,77	994.607,23

Comune	Ricavi totali dichiarati per il servizio di			Volumi fatturati ad utenza [m ³ /anno]	Ricavi stimati a canone massimo		Ricavi stimati del SII per calcolo tariffa [euro]
	acqued.	fogn.-Dep.	totale		fogn.	dep.	
	[euro]	[euro]	[euro]		[euro]	[euro]	
Piraino*	265.972,57		265.972,57	257.284,00			265.972,57
Raccuja	40.005,11	23.167,17	63.172,28	66.653,00	5.851,98	17.211,70	63.068,79
S. Piero Patti	113.620,52	37.000,00	150.620,52	188.546,00	16.553,90	48.687,94	178.862,36
S. Angelo di Brolo*	199.893,04		199.893,04	155.231,00			199.893,04
Sinagra	89.863,50	41.416,00	131.279,50	127.306,00	11.177,17	32.874,03	133.914,70
Ucria*	46.339,03		46.339,03	67.259,00			46.339,03
Capo d'Orlando	559.656,71	290.660,84	850.317,55	1.103.205,00	96.858,83	284.878,92	941.394,46
Capri Leone	100.239,83	69.302,94	169.542,77	270.168,00	23.720,12	69.765,06	193.725,02
Castell'Umberto	222.518,87	42.961,95	265.480,82	159.234,00	13.980,37	41.118,75	277.617,99
Frazzanò	31.379,00	13.542,00	44.921,00	37.775,00	3.316,56	9.754,58	44.450,14
Galati Mamertino	57.889,02	39.410,11	97.299,13	126.238,00	11.083,40	32.598,24	101.570,67
Longi	49.561,76	23.970,25	73.532,01	39.654,00	3.481,53	10.239,79	63.283,08
Mirto	65.329,00	21.249,00	86.578,00	49.220,00	4.321,40	12.710,00	82.360,41
Naso	179.000,00	48.093,99	227.093,99	302.441,00	26.553,62	78.098,87	283.652,49
San Marco d'Alunzio*	91.151,00		91.151,00	97.135,00			91.151,00
San Salvatore di Fitalia	44.785,00	24.767,00	69.552,00	71.836,00	6.307,03	18.550,10	69.642,13
Torrenova	225.867,67	85.568,00	311.435,67	173.366,00	15.221,13	44.768,03	285.856,83
Tortorici	230.000,00	75.000,00	305.000,00	362.756,00	31.849,13	93.673,92	355.523,05
Acquedolci	115.000,00	105.000,00	220.000,00	274.040,00	24.060,07	70.764,92	209.825,00
Alcara li Fusi	35.582,00	46.131,00	81.713,00	135.073,00	11.859,10	34.879,69	82.320,79
Capizzi	171.198,68	49.381,99	220.580,68	141.497,00	12.423,11	36.538,55	220.160,34
Caronia	105.826,35	34.287,92	140.114,27	396.190,00	34.784,56	102.307,53	242.918,44
Castel di Lucio	43.405,29	14.784,37	58.189,66	43.275,00	3.799,44	11.174,84	58.379,57
Cesarò	136.064,00	33.178,00	169.242,00	119.800,00	10.518,16	30.935,77	177.517,93
Militello Rosmarino	66.312,66	17.189,58	83.502,24	162.397,00	14.258,08	41.935,53	122.506,26
Mistretta	136.600,89	81.601,64	218.202,53	235.212,00	20.651,07	60.738,43	217.990,39
Motta d'Affermo	43.965,00	6.818,00	50.783,00	60.131,00	5.279,36	15.527,53	64.771,90
Pettineo	48.489,00	15.157,00	63.646,00	75.795,00	6.654,62	19.572,43	74.716,05
Reitano	34.000,25	12.788,93	46.789,18	83.384,00	7.320,92	21.532,12	62.853,29
S. Fratello*	108.951,24		108.951,24	271.100,00			108.951,24
S. Agata di Militello	530.795,48	219.925,45	750.720,93	630.234,00	55.333,08	162.744,35	748.872,91
San Teodoro	58.998,00	17.860,00	76.858,00	87.300,00	7.664,74	22.543,34	89.206,08
S. Stefano di Camastra	261.454,00	81.539,00	342.993,00	296.093,00	25.996,28	76.459,64	363.909,91
Tusa	244.414,00	37.785,00	282.199,00	272.807,00	23.951,82	70.446,53	338.812,35
Ali	38.688,02	16.495,09	55.183,11	53.114,00	4.663,29	13.715,55	57.066,85
Ali Terme	157.443,74	77.507,61	234.951,35	216.755,00	19.030,58	55.972,31	232.446,63
Antillo	46.347,70	2.815,19	49.162,89	50.131,00	4.401,39	12.945,25	63.694,34
Casalvecchio Siculo	57.434,00	2.831,00	60.265,00	75.691,00	6.645,49	19.545,57	83.625,06
Fiusedinisi	39.264,36	29.594,40	68.858,76	87.075,00	7.644,98	22.485,24	69.394,58
Forza d'Agro	84.351,00	14.947,00	99.298,00	79.736,00	7.000,64	20.590,10	111.941,74
Furci Siculo	171.704,71	74.445,90	246.150,61	523.079,00	45.925,12	135.073,88	352.703,71
Itala*	97.604,00		97.604,00	156.766,00			97.604,00

Comune	Ricavi totali dichiarati per il servizio di			Volumi fatturati ad utenza [m ³ /anno]	Ricavi stimati a canone massimo		Ricavi stimati del SII per calcolo tariffa [euro]
	acqued.	fogn.-Dep.	totale		fogn.	dep.	
	[euro]	[euro]	[euro]		[euro]	[euro]	
Limina*	44.178,11		44.178,11	69.721,00			44.178,11
Mandanici	15.092,75	13.457,26	28.550,01	45.312,00	3.978,29	11.700,85	30.771,89
Nizza di Sicilia	154.064,18	139.648,00	293.712,18	344.310,00	30.229,62	88.910,64	273.204,43
Pagliara	46.412,00	29.759,00	76.171,00	86.131,00	7.562,10	22.241,47	76.215,58
Roccalumera	190.454,54	121.818,19	312.272,73	441.974,00	38.804,29	114.130,26	343.389,09
S. Alessio Siculo*	202.547,07		202.547,07	305.694,00	26.839,22	78.938,89	308.325,18
S. Teresa di Riva	338.848,00	171.700,00	510.548,00	729.056,00	64.009,42	188.263,00	591.120,42
Savoca	94.550,00	12.474,00	107.024,00	136.521,00	11.986,23	35.253,61	141.789,83
Scaletta Zanclea	128.845,37	69.574,70	198.420,07	131.285,00	11.526,52	33.901,52	174.273,41
Castelmola*	162.352,06		162.352,06	69.081,00			162.352,06
FrancaVilla di Sicilia	90.491,00	257.956,60	348.447,60	323.918,00	28.439,25	83.644,84	202.575,09
Gaggi	232.255,00	58.350,00	290.605,00	205.600,00	18.051,20	53.091,77	303.397,97
Gallodoro	43.983,33	9.294,67	53.278,00	35.816,00	3.144,56	9.248,71	56.376,60
Giardini-Naxos	668.307,29	459.197,00	1.127.504,29	1.012.000,00	88.851,24	261.327,19	1.018.485,73
Graniti	114.201,14	29.959,00	144.160,14	77.999,00	6.848,13	20.141,56	141.190,83
Letojanni	200.000,00	119.988,70	319.988,70	407.097,00	35.742,17	105.124,03	340.866,20
Malvagna	26.321,10	10.144,28	36.465,38	53.540,00	4.700,69	13.825,55	44.847,34
Mojo Alcantara*	57.247,80		57.247,80	50.873,00			57.247,80
Mongiuffi Melia	7.606,30	25.040,40	32.646,70	64.920,00	5.699,82	16.764,19	30.070,32
Motta Camastra	26.452,83	17.239,55	43.692,38	74.293,00	6.522,75	19.184,57	52.160,15
Roccafiorita*	8.435,90		8.435,90	15.500,00			8.435,90
Roccella Valdemone	18.902,32	10.329,14	29.231,46	65.554,00	5.755,49	16.927,91	41.585,72
Santa Domenica Vittoria	20.751,38	15.131,86	35.883,24	48.188,00	4.230,79	12.443,51	37.425,69
Taormina	2.230.044,46	500.000,00	2.730.044,46	1.335.285,00	117.234,92	344.808,58	2.692.087,95
Messina*	25.197.506,00	0,00	25.197.506,00	20.819.067,00	0,00	0,00	25.197.506,00
Volumi fatturati ad utenti [m ³ /anno]	52.089.907						
Ricavi del SII per calcolo TMP [euro]	55.229.685						
Tariffa Media Ponderata delle gestioni preesistenti [euro/m ³]	1,060						

* il dato si riferisce al ricavo complessivo del S.I.I.



Autorità d'Ambito A.T.O. n° 3 – MESSINA

SEGRETERIA TECNICO OPERATIVA

Repubblica Italiana



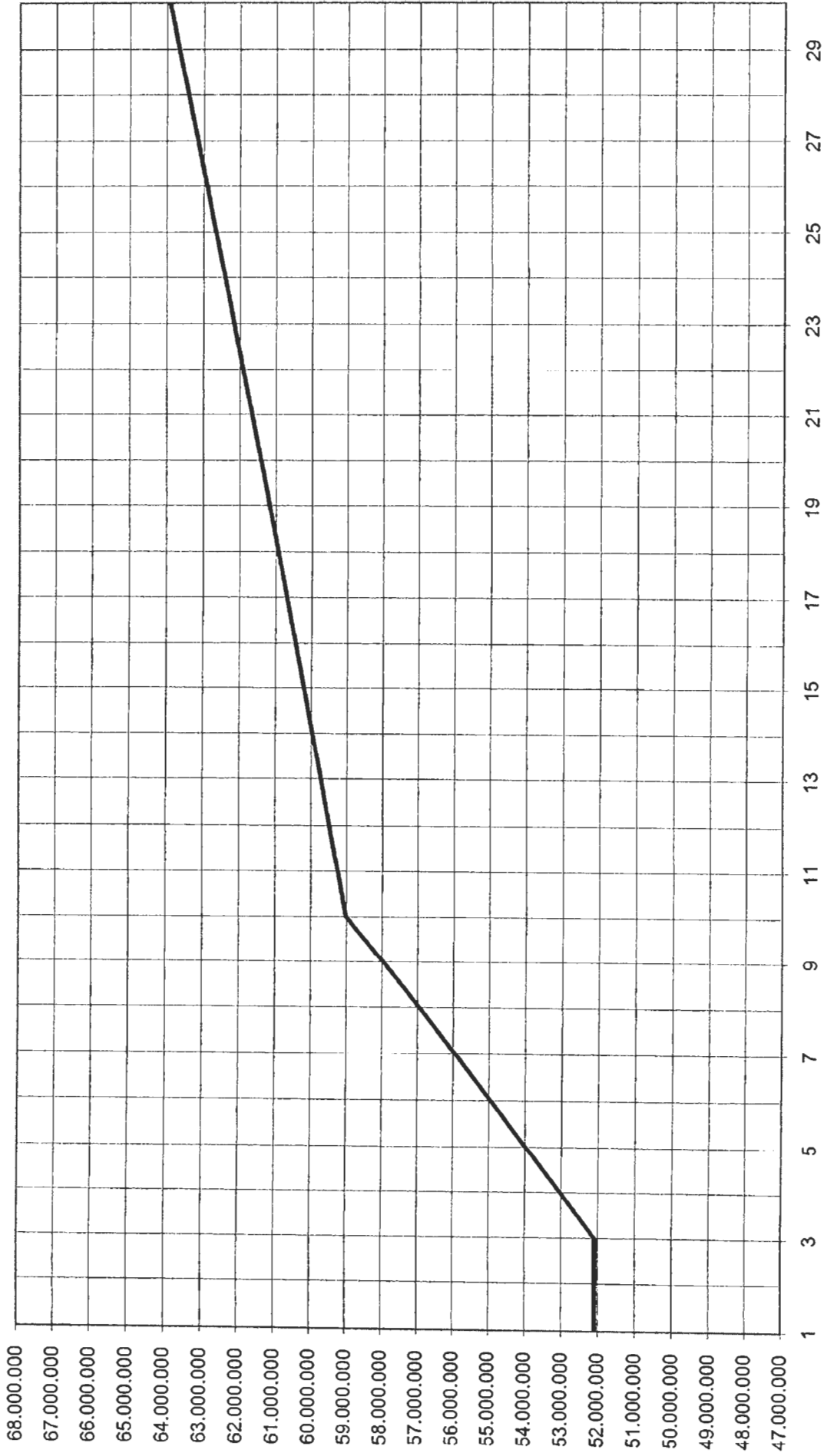
Regione Siciliana



Tabella 6.10 - Previsione volumi annui forniti alle utenze

Anno	Volumi (m ³)	Anno	Volumi (m ³)
1	52.089.907	16	60.449.165
2	52.089.907	17	60.690.961
3	52.089.907	18	60.933.725
4	53.027.525	19	61.177.460
5	53.982.021	20	61.422.170
6	54.953.697	21	61.667.858
7	55.942.863	22	61.914.530
8	56.949.835	23	62.162.188
9	57.974.932	24	62.410.837
10	59.018.481	25	62.660.480
11	59.254.555	26	62.911.122
12	59.491.573	27	63.162.767
13	59.729.539	28	63.415.418
14	59.968.457	29	63.669.079
15	60.208.331	30	63.923.756

Grafico 6.2
ATO Messina - Volumi netti forniti alle utenze





SEGRETERIA TECNICO OPERATIVA

Tabella 6.11 -Costi Operativi di Progetto anni 1-10 (COP) (migliaia di euro)

	anno 1	anno 2	anno 3	anno 4	anno 5	anno 6	anno 7	anno 8	anno 9	anno 10
Spese ordinarie	16.886	16.928	16.970	17.012	17.055	17.097	17.139	17.181	17.224	17.266
Spese per manutenzione straordinaria	8.474	8.495	8.516	8.538	8.559	8.580	8.601	8.622	8.644	8.665
Spese per servizi di terzi	11.232	11.260	11.288	11.316	11.344	11.372	11.400	11.428	11.456	11.484
Spese per acquisto di acqua all'ingrosso	8.205	8.226	8.245	8.267	8.287	8.308	8.328	8.349	8.369	8.390
affitto sedi	413	413	413	413	413	413	413	413	413	413
Spese CdA	258	258	258	258	258	258	258	258	258	258
TOTALE	45.468	45.580	45.692	45.804	45.916	46.028	46.140	46.252	46.364	46.476

Tabella 6.12 -Costi Operativi di Progetto anni 1-10 (COP) (migliaia di euro)

	anno 11	anno 12	anno 13	anno 14	anno 15	anno 16	anno 17	anno 18	anno 19	anno 20
Spese ordinarie	17.308	17.350	17.392	17.435	17.477	17.519	17.561	17.603	17.646	17.688
Spese per manutenzione straordinaria	8.686	8.707	8.728	8.750	8.771	8.792	8.813	8.834	8.855	8.877
Spese per servizi di terzi	11.512	11.540	11.568	11.597	11.625	11.653	11.681	11.709	11.737	11.765
Spese per acquisto di acqua all'ingrosso	8.410	8.431	8.451	8.472	8.493	8.513	8.534	8.554	8.575	8.595
affitto sedi	413	413	413	413	413	413	413	413	413	413
Spese CdA	258	258	258	258	258	258	258	258	258	258
TOTALE	46.588	46.700	46.812	46.924	47.036	47.148	47.260	47.372	47.484	47.596

Tabella 6.13 -Costi Operativi di Progetto anni 1-10 (COP) (migliaia di euro)

	anno 21	anno 22	anno 23	anno 24	anno 25	anno 26	anno 27	anno 28	anno 29	anno 30
Spese ordinarie	17.730	17.772	17.815	17.857	17.899	17.941	17.983	18.026	18.068	18.110
Spese per manutenzione straordinaria	8.898	8.919	8.940	8.961	8.983	9.004	9.025	9.046	9.067	9.088
Spese per servizi di terzi	11.793	11.821	11.849	11.877	11.905	11.934	11.962	11.990	12.018	12.046
Spese per acquisto di acqua all'ingrosso	8.616	8.636	8.657	8.677	8.698	8.718	8.739	8.759	8.780	8.800
affitto sedi	413	413	413	413	413	413	413	413	413	413
Spese CdA	258	258	258	258	258	258	258	258	258	258
TOTALE	47.708	47.820	47.932	48.044	48.156	48.268	48.380	48.492	48.604	48.716




Tabella 6.14 Remunerazione del capitale investito anni 1-10 (migliaia di euro)

	Anno 1	Anno 2	Anno 3	Anno 4	Anno 5	Anno 6	Anno 7	Anno 8	Anno 9	Anno 10
Capitale investito netto	18.055	39.653	54.756	72.170	87.944	102.568	112.259	120.657	128.145	134.531
Capitale investito medio	9.028	28.854	47.204	63.463	80.057	95.256	107.414	116.458	124.401	131.338
Remunerazione	632	2.020	3.304	4.442	5.604	6.668	7.519	8.152	8.708	9.194

Tabella 6.15 Remunerazione del capitale investito anni 11-20 (migliaia di euro)

	Anno 11	Anno 12	Anno 13	Anno 14	Anno 15	Anno 16	Anno 17	Anno 18	Anno 19	Anno 20
Capitale investito netto	140.119	144.924	148.054	151.978	154.685	157.722	159.290	161.107	161.294	161.667
Capitale investito medio	137.325	142.522	146.489	150.016	153.332	156.203	158.506	160.198	161.201	161.481
Remunerazione	9.613	9.977	10.254	10.501	10.733	10.934	11.095	11.214	11.284	11.304

Tabella 6.16 Remunerazione del capitale investito anni 21-30 (migliaia di euro)

	Anno 21	Anno 22	Anno 23	Anno 24	Anno 25	Anno 26	Anno 27	Anno 28	Anno 29	Anno 30
Capitale investito netto	160.694	159.806	159.118	158.650	158.481	158.465	156.812	143.628	131.184	119.620
Capitale investito medio	161.181	160.250	159.462	158.884	158.565	158.473	157.638	150.220	137.406	125.402
Remunerazione	11.283	11.218	11.162	11.122	11.100	11.093	11.035	10.515	9.618	8.778



Autorità d'Ambito A.T.O. n° 3 – MESSINA

Repubblica Italiana



Regione Siciliana



SEGRETERIA TECNICO OPERATIVA

Tabella 6.17 - Costi Operativi in Tariffa anni 1-10 (non è stata conteggiata la voce mutui pregressi)
(migliaia di euro)

	anno 1	anno 2	anno 3	anno 4	anno 5	anno 6	anno 7	anno 8	anno 9	anno 10
COP	45.468	45.580	45.692	45.804	45.916	46.028	46.140	46.252	46.364	46.476
Miglioramento di efficienza		0,50%	1,00%	1,00%	1,00%	0,50%	0,50%	0,50%	0,50%	0,50%
COP al netto del miglioramento di efficienza	45.468	45.352	45.235	45.346	45.457	45.798	45.909	46.020	46.132	46.243
Spese di funzionamento Ente d'Ambito	2.000	2.000	2.000	2.000	2.000	2.000	2.000	2.000	2.000	2.000
Costi operativi in tariffa	47.468	47.352	47.235	47.346	47.457	47.798	47.909	48.020	48.132	48.243

Tabella 6.18 - Costi Operativi in Tariffa anni 11-20 (non è stata conteggiata la voce mutui pregressi)
(migliaia di euro)

	anno 11	anno 12	anno 13	anno 14	anno 15	anno 16	anno 17	anno 18	anno 19	anno 20
COP	46.588	46.700	46.812	46.924	47.036	47.148	47.260	47.372	47.484	47.596
Miglioramento di efficienza	0,50%	0,50%	0,50%	0,50%	0,50%	0,50%	0,50%	0,50%	0,50%	0,50%
COP al netto del miglioramento di efficienza	46.588	46.466	46.578	46.689	46.801	46.912	47.023	47.135	47.246	47.358
Spese di funzionamento Ente d'Ambito	2.000	2.000	2.000	2.000	2.000	2.000	2.000	2.000	2.000	2.000
Costi operativi in tariffa	48.588	48.466	48.578	48.689	48.801	48.912	49.023	49.135	49.246	49.358

Tabella 6.19 - Costi Operativi in Tariffa anni 21-30 (non è stata conteggiata la voce mutui pregressi)
(migliaia di euro)

	anno 21	anno 22	anno 23	anno 24	anno 25	anno 26	anno 27	anno 28	anno 29	anno 30
COP	47.708	47.820	47.932	48.044	48.156	48.268	48.380	48.492	48.604	48.716
Miglioramento di efficienza	0,50%	0,50%	0,50%	0,50%	0,50%	0,50%	0,50%	0,50%	0,50%	0,50%
COP al netto del miglioramento di efficienza	47.708	47.581	47.692	47.803	47.915	48.026	48.138	48.249	48.361	48.472
Spese di funzionamento Ente d'Ambito	2.000	2.000	2.000	2.000	2.000	2.000	2.000	2.000	2.000	2.000
Costi operativi in tariffa	49.708	49.581	49.692	49.803	49.915	50.026	50.138	50.249	50.361	50.472



Tabella 6.20 - Sviluppo di tariffa d'Ambito in presenza di finanziamento pubblico - (non è stata conteggiata la componente mutui progress)
migliaia di euro; euro/mc

	Anno 1	Anno 2	Anno 3	Anno 4	Anno 5	Anno 6	Anno 7	Anno 8	Anno 9	Anno 10	Anno 11	Anno 12	Anno 13	Anno 14	Anno 15
Costo Operativi in tariffa	47.468	47.352	47.235	47.346	47.457	47.798	47.909	48.020	48.132	48.243	48.588	48.466	48.578	48.689	48.801
Ammortamenti Annui	1.692	3.654	4.819	6.586	8.225	9.377	10.308	11.603	12.512	13.613	14.412	15.196	15.870	16.075	16.293
Remunerazione del capitale	632	2.020	3.304	4.442	5.604	6.668	7.519	8.152	8.708	9.194	9.613	9.977	10.254	10.501	10.733
Totale	49.792	53.025	55.358	58.374	61.286	63.842	65.736	67.775	69.352	71.050	72.612	73.638	74.702	75.266	75.827
Volumi venduti	52.089.907	52.089.907	52.089.907	53.027.525	53.982.021	54.953.697	55.942.863	56.949.835	57.974.932	59.018.481	59.254.555	59.491.573	59.729.539	59.968.457	60.208.331
Tariffa d'ambito	0,96	1,02	1,06	1,10	1,14	1,16	1,18	1,19	1,20	1,20	1,23	1,24	1,25	1,26	1,26

Tabella 6.21 - Sviluppo di tariffa d'Ambito in presenza di finanziamento pubblico - (non è stata conteggiata la componente mutui progress)
migliaia di euro; euro/mc

	Anno 16	Anno 17	Anno 18	Anno 19	Anno 20	Anno 21	Anno 22	Anno 23	Anno 24	Anno 25	Anno 25	Anno 27	Anno 28	Anno 29	Anno 30
Costo Operativi in tariffa	48.912	49.023	49.135	49.246	49.358	49.708	49.581	49.692	49.803	49.915	50.026	50.138	50.249	50.361	50.472
Ammortamenti Annui	16.963	17.432	18.182	18.813	19.627	19.973	19.888	19.688	19.469	19.169	19.016	18.951	18.184	17.444	16.564
Remunerazione del capitale	10.934	11.095	11.214	11.284	11.304	11.283	11.218	11.162	11.122	11.100	11.093	11.035	10.515	9.618	8.778
Totale	76.810	77.551	78.531	79.343	80.288	80.964	80.686	80.542	80.394	80.183	80.135	80.123	78.948	77.423	75.814
Volumi venduti	60.449.165	60.690.961	60.933.725	61.177.460	61.422.170	61.667.858	61.914.530	62.162.188	62.410.837	62.660.480	62.911.122	63.162.767	63.415.418	63.669.079	63.923.756
Tariffa d'ambito	1,27	1,28	1,29	1,30	1,31	1,31	1,30	1,30	1,29	1,28	1,27	1,27	1,24	1,22	1,19



Autorità d'Ambito A.T.O. n° 3 – MESSINA



SEGRETERIA TECNICO OPERATIVA

Tabella 6.22 - Sviluppo delle tre componenti tariffarie, anni 1-10 - (non è stata conteggiata la componente mutui progressi)
(euro a metro cubo e percentuali)

	Anno 1	Anno 2	Anno 3	Anno 4	Anno 5	Anno 6	Anno 7	Anno 8	Anno 9	Anno 10
Costi operativi	0,91	0,91	0,91	0,89	0,88	0,87	0,86	0,84	0,83	0,82
Ammortamenti	0,03	0,07	0,09	0,12	0,15	0,17	0,18	0,20	0,22	0,23
Remunerazione del capitale	0,01	0,04	0,06	0,08	0,10	0,12	0,13	0,14	0,15	0,16
Tariffa di riferimento	0,96	1,02	1,06	1,10	1,14	1,16	1,18	1,19	1,20	1,20

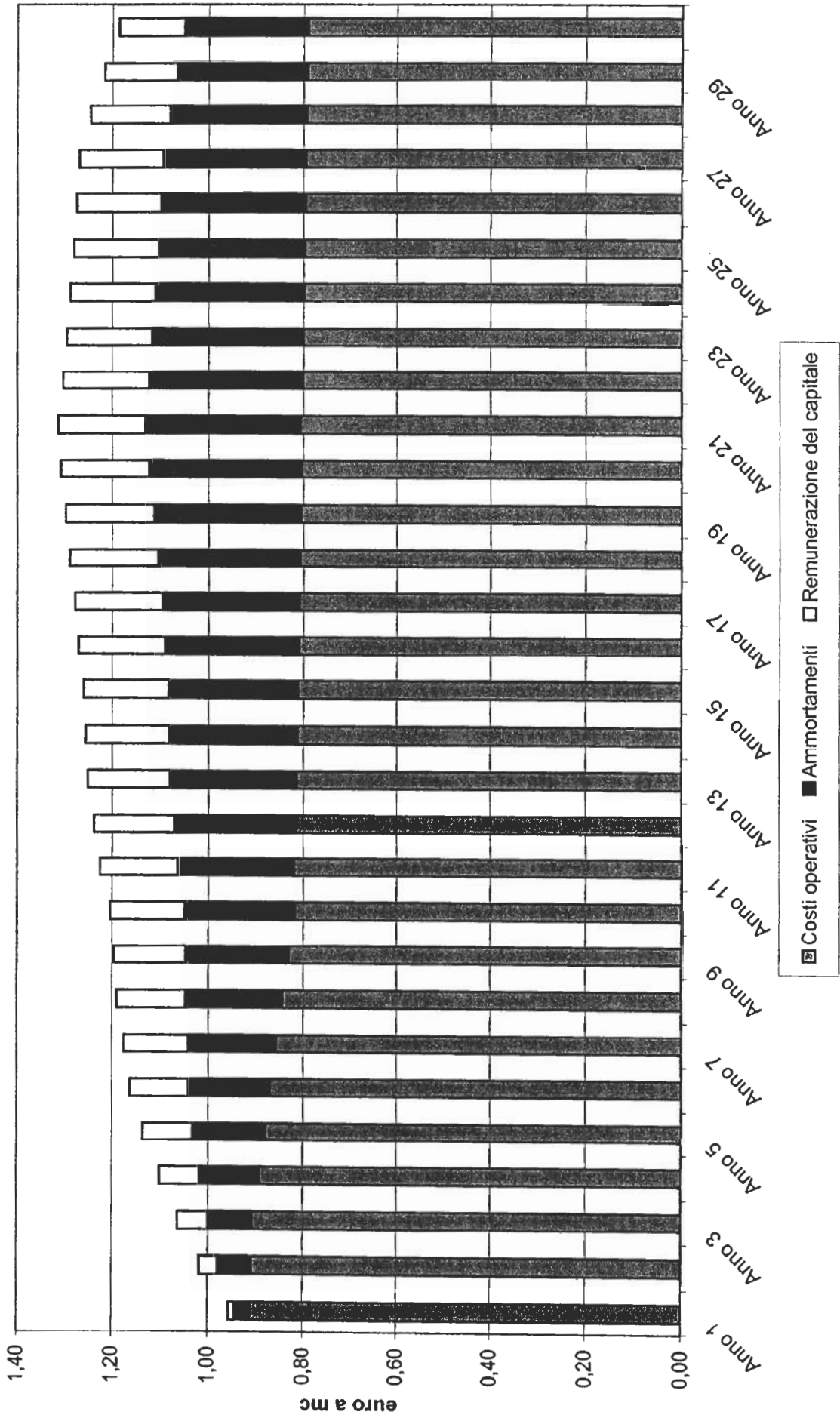
Tabella 6.23 - Sviluppo delle tre componenti tariffarie, anni 11-20 - (non è stata conteggiata la componente mutui progressi)

	Anno 11	Anno 12	Anno 13	Anno 14	Anno 15	Anno 16	Anno 17	Anno 18	Anno 19	Anno 20
Costi operativi	0,82	0,81	0,81	0,81	0,81	0,81	0,81	0,81	0,80	0,80
Ammortamenti	0,24	0,26	0,27	0,27	0,27	0,28	0,29	0,30	0,31	0,32
Remunerazione del capitale	0,16	0,17	0,17	0,18	0,18	0,18	0,18	0,18	0,18	0,18
Tariffa di riferimento	1,23	1,24	1,25	1,26	1,26	1,27	1,28	1,29	1,30	1,31

Tabella 6.24 - Sviluppo delle tre componenti tariffarie, anni 21-30 - (non è stata conteggiata la componente mutui progressi)

	Anno 21	Anno 22	Anno 23	Anno 24	Anno 25	Anno 26	Anno 27	Anno 28	Anno 29	Anno 30
Costi operativi	0,81	0,80	0,80	0,80	0,80	0,80	0,79	0,79	0,79	0,79
Ammortamenti	0,32	0,32	0,32	0,31	0,31	0,30	0,30	0,29	0,27	0,26
Remunerazione del capitale	0,18	0,18	0,18	0,18	0,18	0,18	0,17	0,17	0,15	0,14
Tariffa di riferimento	1,31	1,30	1,30	1,29	1,28	1,27	1,27	1,24	1,22	1,19

Grafico 6.3
Sviluppo delle componenti tariffarie





SEGRETERIA TECNICO OPERATIVA

Tabella 6.25 - Sviluppo tariffario e del k in presenza di fondo perduto, anni 1-10 - (non è stata conteggiata la componente mutui progressi)
(euro a metro cubo e percentuali)

	Anno 1	Anno 2	Anno 3	Anno 4	Anno 5	Anno 6	Anno 7	Anno 8	Anno 9	Anno 10
Tariffa media ponderata	1,06									
Tariffa da piano ambito	0,96	1,02	1,06	1,10	1,14	1,16	1,18	1,19	1,20	1,20
k da piano	-9,85%	6,49%	4,40%	3,58%	3,13%	2,33%	1,15%	1,28%	0,52%	0,64%
k massimo	7,50%	5,00%	5,00%	5,00%	5,00%	5,00%	5,00%	5,00%	5,00%	5,00%
Tariffa applicabile	0,96	1,00	1,06	1,10	1,14	1,16	1,18	1,19	1,20	1,20
k effettivo	-9,85%	5,00%	4,40%	3,58%	3,13%	2,33%	1,15%	1,28%	0,52%	0,64%

Tabella 6.26 - Sviluppo tariffario e del k in presenza di fondo perduto, anni 11-20 - (non è stata conteggiata la componente mutui progressi)
(euro a metro cubo e percentuali)

	Anno 11	Anno 12	Anno 13	Anno 14	Anno 15	Anno 16	Anno 17	Anno 18	Anno 19	Anno 20
Tariffa da piano ambito	1,23	1,24	1,25	1,26	1,26	1,27	1,28	1,29	1,30	1,31
k da piano	1,79%	1,01%	1,04%	0,35%	0,34%	0,89%	0,56%	0,86%	0,63%	0,79%
k massimo	5,00%	5,00%	5,00%	5,00%	5,00%	5,00%	5,00%	5,00%	5,00%	5,00%
Tariffa applicabile	1,23	1,24	1,25	1,26	1,26	1,27	1,28	1,29	1,30	1,31
k effettivo	1,79%	1,01%	1,04%	0,35%	0,34%	0,89%	0,56%	0,86%	0,63%	0,79%

Tabella 6.27 - Sviluppo tariffario e del k in presenza di fondo perduto, anni 21-30 - (non è stata conteggiata la componente mutui progressi)
(euro a metro cubo e percentuali)

	Anno 21	Anno 22	Anno 23	Anno 24	Anno 25	Anno 26	Anno 27	Anno 28	Anno 29	Anno 30
Tariffa da piano ambito	1,31	1,30	1,30	1,29	1,28	1,27	1,27	1,24	1,22	1,19
k da piano	0,44%	-0,74%	-0,58%	-0,58%	-0,66%	-0,46%	-0,41%	-1,86%	-2,32%	-2,47%
k massimo	5,00%	5,00%	5,00%	5,00%	5,00%	5,00%	5,00%	5,00%	5,00%	5,00%
Tariffa applicabile	1,31	1,30	1,30	1,29	1,28	1,27	1,27	1,24	1,22	1,19
k effettivo	0,44%	-0,74%	-0,58%	-0,58%	-0,66%	-0,46%	-0,41%	-1,86%	-2,32%	-2,47%



Tabella 9.28 Piano degli investimenti al netto del finanziamento a fondo perduto e al netto del Piano Stralcio (migliaia di euro)

	Anno 1	Anno 2	Anno 3	Anno 4	Anno 5	Anno 6	Anno 7	Anno 8	Anno 9	Anno 10	Anno 11	Anno 12	Anno 13	Anno 14	Anno 15
Opere di presa (pozzi e sorgenti)															
Serbatoi															
Impianti di potabilizzazione e/o disinfezione															
Condutture															
Impianti di sollevamento															
Impianti di depurazione acque reflue															
attrezzatura varia - apparecchi misura e controllo laboratori															
studi, sondaggi, ricerche															
Spese di manutenzione straordinaria su beni terzi															
INVESTIMENTI IN TARIFFA NELL'ESERCIZIO	19.747	25.251	19.922	24.000	24.000	24.000	20.000	20.000	20.000	20.000	20.000	20.000	20.000	20.000	19.000
INVESTIMENTI IN TARIFFA CUMULATI	19.747	44.999	64.920	88.920	112.920	136.920	156.920	176.920	196.920	216.920	236.920	256.920	275.920	295.920	314.920
Ammortamenti	1.692	3.654	4.819	6.586	8.225	9.377	10.308	11.603	12.512	13.613	14.412	15.196	15.870	16.076	16.293

Tabella 9.29 Piano degli investimenti al netto del finanziamento a fondo perduto e al netto del Piano Stralcio (migliaia di euro)

	Anno 16	Anno 17	Anno 18	Anno 19	Anno 20	Anno 21	Anno 22	Anno 23	Anno 24	Anno 25	Anno 26	Anno 27	Anno 28	Anno 29	Anno 30
Opere di presa (pozzi e sorgenti)															
Serbatoi															
Impianti di potabilizzazione e/o disinfezione															
Condutture															
Impianti di sollevamento															
Impianti di depurazione acque reflue															
attrezzatura varia - apparecchi misura e controllo laboratori															
studi, sondaggi, ricerche															
Spese di manutenzione straordinaria su beni terzi															
INVESTIMENTI IN TARIFFA NELL'ESERCIZIO	20.000	19.000	20.000	19.000	20.000	19.000	19.000	19.000	19.000	19.000	19.000	17.297	5.000	5.000	5.000
INVESTIMENTI IN TARIFFA CUMULATI	334.920	353.920	373.920	392.920	412.920	431.920	450.920	469.920	488.920	507.920	526.920	544.218	549.218	554.218	559.218
Ammortamenti	16.963	17.432	18.182	18.813	19.627	19.973	19.888	19.688	19.469	19.169	19.016	18.951	18.184	17.444	16.564



Autorità d'Ambito A.T.O. n° 3 – MESSINA

SEGRETERIA TECNICO OPERATIVA



Regione Siciliana

Tabella 6.30 CAPITALE INVESTITO (migliaia di euro)

	Anno 1	Anno 2	Anno 3	Anno 4	Anno 5	Anno 6	Anno 7	Anno 8	Anno 9	Anno 10	Anno 11	Anno 12	Anno 13	Anno 14	Anno 15
Capitale investito	19.747	44.999	64.920	88.920	112.920	136.920	156.920	176.920	196.920	216.920	236.920	256.920	275.920	295.920	314.920
Ammortamento dei nuovi investimenti	1.692	3.554	4.819	6.586	8.225	9.377	10.308	11.603	12.512	13.613	14.412	15.196	15.870	16.076	16.293
Capitale investito netto	18.055	39.553	54.755	72.170	87.944	102.568	112.259	120.657	128.145	134.531	140.119	144.924	148.054	151.978	154.685
Capitale investito medio per il calcolo del REM	9.028	28.854	47.204	63.463	80.057	95.256	107.414	116.458	124.401	131.338	137.325	142.522	146.489	150.016	153.332

Tabella 6.31 CAPITALE INVESTITO (migliaia di euro)

	Anno 16	Anno 17	Anno 18	Anno 19	Anno 20	Anno 21	Anno 22	Anno 23	Anno 24	Anno 25	Anno 26	Anno 27	Anno 28	Anno 29	Anno 30
Capitale investito	334.920	353.920	373.920	392.920	412.920	431.920	450.920	469.920	488.920	507.920	526.920	544.218	549.218	554.218	559.218
Ammortamento dei nuovi investimenti	16.963	17.432	18.182	18.813	19.627	19.973	19.888	19.688	19.469	19.169	19.016	18.951	18.184	17.444	16.564
Capitale investito netto	157.722	159.290	161.107	161.294	161.667	160.694	159.806	159.118	158.650	158.481	158.465	156.812	143.628	131.184	119.620
Capitale investito medio per il calcolo del REM	156.203	158.506	160.198	161.201	161.481	161.181	160.250	159.462	158.884	158.565	158.473	157.638	150.220	137.406	125.402



Tabella 6.32 - CONTO ECONOMICO IN PRESENZA DI FINANZIAMENTO A FONDO PERDUTO (migliaia di euro)

	Anno 1	Anno 2	Anno 3	Anno 4	Anno 5	Anno 6	Anno 7	Anno 8	Anno 9	Anno 10	Anno 11	Anno 12	Anno 13	Anno 14	Anno 15
VALORE DELLA PRODUZIONE	49.792	52.281	55.358	58.374	61.286	63.842	65.736	67.775	69.352	71.050	72.612	73.638	74.702	75.266	75.827
<i>Ricavi da tariffa</i>	49.792	52.281	55.358	58.374	61.286	63.842	65.736	67.775	69.352	71.050	72.612	73.638	74.702	75.266	75.827
<i>Altri ricavi derivanti dall'attività tipica</i>	-	-	-	-	-	-	-	-	-	-	-	-	-	-	-
Costi operativi	47.468	47.580	47.692	47.804	47.916	48.028	48.140	48.252	48.364	48.476	48.588	48.700	48.812	48.924	49.036
<i>Spese ordinarie</i>	16.886	16.928	16.970	17.012	17.055	17.097	17.139	17.181	17.224	17.266	17.308	17.350	17.392	17.435	17.477
<i>Spese per manutenzione straordinaria</i>	8.474	8.495	8.516	8.538	8.559	8.580	8.601	8.622	8.644	8.665	8.686	8.707	8.728	8.750	8.771
<i>Spese per servizi di terzi</i>	11.232	11.260	11.288	11.316	11.344	11.372	11.400	11.428	11.456	11.484	11.512	11.540	11.568	11.597	11.625
<i>Spese per acquisto di acqua all'ingrosso</i>	8.205	8.226	8.246	8.267	8.287	8.308	8.328	8.349	8.369	8.390	8.410	8.431	8.451	8.472	8.493
<i>Spese di funzionamento Ente d'Ambito</i>	2.000	2.000	2.000	2.000	2.000	2.000	2.000	2.000	2.000	2.000	2.000	2.000	2.000	2.000	2.000
<i>Altre costi di gestione (affitto sedi e spese Cda)</i>	671	671	671	671	671	671	671	671	671	671	671	671	671	671	671
ammortamenti	1.692	3.654	4.819	6.586	8.225	9.377	10.308	11.603	12.512	13.613	14.412	15.196	15.870	16.076	16.293
COSTO DELLA PRODUZIONE	49.160	51.233	52.511	54.390	56.141	57.404	58.448	59.855	60.876	62.089	63.000	63.895	64.681	64.999	65.329
DIFFERENZA TRA VALORE E COSTO DELLA PRODUZIONE	632	1.048	2.847	3.984	5.145	6.438	7.288	7.921	8.476	8.961	9.613	9.743	10.020	10.267	10.498

Tabella 6.33 - CONTO ECONOMICO IN PRESENZA DI FINANZIAMENTO A FONDO PERDUTO (migliaia di euro)

	Anno 16	Anno 17	Anno 18	Anno 19	Anno 20	Anno 21	Anno 22	Anno 23	Anno 24	Anno 25	Anno 26	Anno 27	Anno 28	Anno 29	Anno 30
VALORE DELLA PRODUZIONE	76.810	77.551	78.531	79.343	80.288	80.964	80.686	80.542	80.394	80.183	80.135	80.123	78.948	77.423	75.814
<i>Ricavi da tariffa</i>	76.810	77.551	78.531	79.343	80.288	80.964	80.686	80.542	80.394	80.183	80.135	80.123	78.948	77.423	75.814
<i>Altri ricavi derivanti dall'attività tipica</i>	-	-	-	-	-	-	-	-	-	-	-	-	-	-	-
Costi operativi	49.148	49.260	49.372	49.484	49.596	49.708	49.820	49.932	50.044	50.156	50.268	50.380	50.492	50.604	50.716
<i>Spese ordinarie</i>	17.519	17.561	17.603	17.646	17.688	17.730	17.772	17.815	17.857	17.899	17.941	17.983	18.026	18.068	18.110
<i>Spese per manutenzione straordinaria</i>	8.792	8.813	8.834	8.855	8.877	8.898	8.919	8.940	8.961	8.983	9.004	9.025	9.046	9.067	9.088
<i>Spese per servizi di terzi</i>	11.653	11.681	11.709	11.737	11.765	11.793	11.821	11.849	11.877	11.905	11.934	11.962	11.990	12.018	12.046
<i>Spese per acquisto di acqua all'ingrosso</i>	8.513	8.534	8.554	8.575	8.595	8.616	8.636	8.657	8.677	8.698	8.718	8.739	8.759	8.780	8.800
<i>Spese di funzionamento Ente d'Ambito</i>	2.000	2.000	2.000	2.000	2.000	2.000	2.000	2.000	2.000	2.000	2.000	2.000	2.000	2.000	2.000
<i>Altre costi di gestione (affitto sedi e spese Cda)</i>	671	671	671	671	671	671	671	671	671	671	671	671	671	671	671
ammortamenti	16.963	17.432	18.182	18.813	19.627	19.973	19.888	19.688	19.469	19.169	19.016	18.951	18.184	17.444	16.564
COSTO DELLA PRODUZIONE	66.111	66.692	67.554	68.297	69.223	69.681	69.707	69.619	69.512	69.324	69.283	69.330	68.675	68.047	67.279
DIFFERENZA TRA VALORE E COSTO DELLA PRODUZIONE	10.698	10.859	10.977	11.047	11.066	11.283	10.978	10.923	10.882	10.859	10.852	10.793	10.273	9.375	8.535

APPENDICE 1
TABELLE INVESTIMENTI

Quadro sinottico voci di investimento per interventi di carattere generale riferiti all'intero ATO

	Investimento REV4 IVA esclusa
Progetto conoscenza	€ 5.168.333,33

Investimenti a carattere generale	
Tipologia intervento	Previsione REV3
Telecontrollo Nodi idraulici	€ 10.062.084,18
Realizzazione nuovi pozzi	€ 1.987.847,00
Nuovi sollevamenti	€ 462.232,00
Nuovi potabilizzatori	€ 1.450.295,00
sub totale	€ 13.962.458,18
Sostituzione impianti di disinfezione	€ 1.456.408,74
Installazione/sostituzione contatori	€ 34.112.769,65
sub totale	€ 35.569.178,39
Totale	€ 49.531.636,57

TOTALE COMPLESSIVO	€ 54.699.969,90
---------------------------	------------------------

Quadro riepilogativo investimenti intero trentennio (IVA esclusa) al netto del Piano Stralcio per singolo comune e per Consorzio rete fognante di Taormina e Consorzio ASI

COMUNI	POPOLAZIONE RESIDENTE Censita al 21 ottobre 2001	Importo investimento Rev4 (€)
Acquedolci	5.373	€ 2.180.772,00
Alcara li Fusi	2.473	€ 672.974,00
Alli	933	€ 1.004.172,00
Ali Terme	2.569	€ 1.144.397,86
Antillo	1.128	€ 1.924.369,17
Barcellona Pozzo di Gotto	41.258	€ 40.763.114,51
Basico	746	€ 2.638.378,37
Brolo	5.495	€ 1.908.665,29
Capizzi	3.564	€ 1.599.889,46
Capo d'Orlando	12.710	€ 8.883.012,00
Capri Leone	4.016	€ 3.455.472,58
Caronia	3.589	€ 1.470.091,00
Casalvecchio Siculo	1.152	€ 1.006.351,00
Castel di Lucio	1.561	€ 3.012.879,00
Castell'Umberto	3.564	€ 4.845.704,00
Castelmola	1.092	€ 1.018.078,00
Castroreale	2.910	€ 1.054.510,00
Cesarò	2.815	€ 2.915.868,00
Condrò	523	€ 515.242,00
Falcone	2.858	€ 3.856.852,00
Ficarra	1.803	€ 2.197.501,28
Fiumedinisi	1.679	€ 1.901.847,00
Floresta	637	€ 1.499.961,00
Fondachelli-Fantina	1.235	€ 1.845.805,00
Forza d'Agrò	864	€ 1.141.899,00
FrancaVilla di Sicilia	4.347	€ 6.802.157,00
Frazzanò	959	€ 2.419.628,00
Furci Siculo	3.285	€ 4.304.602,00
Furnari	3.394	€ 2.724.885,36
Gaggi	2.693	€ 2.499.728,00
Galati Mamertino	3.127	€ 4.059.706,94
Gallodoro	409	€ 1.164.813,49
Giardini-Naxos	9.152	€ 3.634.095,35
Gioiosa Marea	7.245	€ 8.129.592,42
Graniti	1.587	€ 310.508,00
Gualtieri Sicaminò	2.018	€ 1.783.597,29
Itala	1.692	€ 1.115.084,48
Leni	641	€ 1.065.764,35
Letojanni	2.480	€ 1.465.193,00
Librizzi	1.908	€ 1.878.228,46
Limina	1.006	€ 1.171.564,00
Lipari	10.554	€ 5.520.454,39
Longi	1.653	€ 4.944.593,17
Malfa	851	€ 486.008,00
Malvagna	973	€ 2.074.824,00
Mandanici	761	€ 291.790,00
Mazzarrà Sant'Andrea	1.755	€ 1.402.969,72
Merì	2.186	€ 1.973.860,00
Messina-AMAM	252.026	€ 142.592.187,00
Milazzo	32.108	€ 35.334.710,70
Militello Rosmarino	1.445	€ 1.337.900,44
Mirto	1.104	€ 263.660,67
Mistretta	5.541	€ 3.006.902,00
Moio Alcantara	805	€ 1.476.958,19
Monforte San Giorgio	3.088	€ 6.418.975,43
Mongiuffi Melia	783	€ 134.810,26
Montagnareale	1.787	€ 3.426.163,00
Montalbano Elicona	2.838	€ 3.889.062,41
Motta Camastra	867	€ 447.641,07

COMUNI	POPOLAZIONE RESIDENTE Censita al 21 ottobre 2001	Importo investimento Rev4 (€)
Motta d'Affermo	954	€ 659.672,00
Naso	4.512	€ 6.146.289,44
Nizza di Sicilia	3.586	€ 4.663.755,00
Novara di Sicilia	1.731	€ 3.776.460,00
Oliveri	2.099	€ 4.451.390,00
Pace del Mela	6.117	€ 4.780.253,55
Pagliara	1.237	€ 2.377.216,00
Patti	13.108	€ 10.625.507,00
Pettineo	1.547	€ 3.789.335,00
Piraino	3.803	€ 5.738.659,00
Raccuja	1.389	€ 3.580.601,00
Reitano	951	€ 1.857.166,00
Roccafiorita	254	€ 199.195,00
Roccalumera	4.029	€ 4.360.593,00
Roccavaldina	1.172	€ 924.964,00
Roccella Valdemone	841	€ 768.036,00
Rodi Milici	2.335	€ 1.846.912,00
Rometta	6.307	€ 4.805.077,00
San Filippo del Mela	6.952	€ 11.171.925,00
San Fratello	4.561	€ 8.256.359,00
San Marco d'Alunzio	2.202	€ 2.423.658,00
San Pier Niceto	3.085	€ 2.151.150,00
San Piero Patti	3.511	€ 3.369.441,00
San Salvatore di Fitalia	1.679	€ 3.388.862,00
Santa Domenica Vittoria	1.173	€ 1.595.636,00
Sant'Agata di Militello	12.876	€ 15.629.686,00
Sant'Alessio Siculo	1.346	€ 1.996.138,00
Santa Lucia del Mela	4.701	€ 12.555.834,00
Santa Marina Salina	808	€ 1.656.615,00
Sant'Angelo di Brolo	3.856	€ 6.326.666,00
Santa Teresa di Riva	8.925	€ 3.528.802,00
San Teodoro	1.578	€ 723.795,00
Santo Stefano di Camastra	4.653	€ 5.428.741,00
Saponara	4.131	€ 4.400.882,00
Savoca	1.675	€ 2.278.572,00
Scaletta Zanclea	2.578	€ 3.474.228,00
Sinagra	3.041	€ 1.775.953,00
Spadafora	5.234	€ 4.718.840,00
Taormina	10.780	€ 9.194.289,00
Terme Vigliatore	6.561	€ 7.742.195,00
Torregrotta	6.542	€ 9.940.790,00
Torrenova	3.691	€ 3.926.115,00
Tortorici	7.535	€ 13.547.875,00
Tripi	1.044	€ 2.320.156,00
Tusa	3.358	€ 3.000.477,00
Ucria	1.370	€ 414.020,00
Valdina	1.209	€ 798.943,00
Venetico	3.691	€ 1.228.286,00
Villafranca Tirrena	8.517	€ 5.578.574,00
Sub Totale	662.450	€ 573.905.008,10
Consorzio Rete Fognante di Taormina		€ 9.173.989,00
Consorzio ASI		€ 2.568.253,00
Totale	662.450	€ 585.647.250,10

Comune di		ACQUEDOLCI	
Nuove opere		Importo Investimento	
Nuove opere funzionali al servizio acquedotto		€	303.702,00
Nuove opere funzionali al servizio fognario			
Nuove opere funzionali al servizio depurativo			
Subtotale		€	303.702,00
Ripristini / Sostituzioni			
Ripristini / Sostituzioni opere funzionali al servizio acquedotto		€	1.787.907,00
Ripristini / Sostituzioni opere funzionali al servizio fognario		€	89.163,00
Ripristini / Sostituzioni opere funzionali al servizio depurativo			
Subtotale		€	1.877.070,00
TOTALE COMPLESSIVO IVA ESCLUSA		€	2.180.772,00

Comune di		ALCARA LI FUSI	
Nuove opere			Importo Investimento
Nuove opere funzionali al servizio acquedotto			
Nuove opere funzionali al servizio fognario	€		139.375,00
Nuove opere funzionali al servizio depurativo			
		Subtotale	€ 139.375,00
Ripristini / Sostituzioni			
Ripristini / Sostituzioni opere funzionali al servizio acquedotto	€		533.599,00
Ripristini / Sostituzioni opere funzionali al servizio fognario	€		-
Ripristini / Sostituzioni opere funzionali al servizio depurativo			
		Subtotale	€ 533.599,00
		TOTALE COMPLESSIVO IVA ESCLUSA	€ 672.974,00

Comune di		ALI'
Nuove opere		Importo Investimento
Nuove opere funzionali al servizio acquedotto		
Nuove opere funzionali al servizio fognario		
Nuove opere funzionali al servizio depurativo		
	Subtotale	€ -
Ripristini / Sostituzioni		
Ripristini / Sostituzioni opere funzionali al servizio acquedotto		€ 532.260,00
Ripristini / Sostituzioni opere funzionali al servizio fognario		€ 471.912,00
Ripristini / Sostituzioni opere funzionali al servizio depurativo		
	Subtotale	€ 1.004.172,00
	TOTALE COMPLESSIVO IVA ESCLUSA	€ 1.004.172,00

Comune di		ALI' TERME	
Nuove opere		Importo Investimento	
Nuove opere funzionali al servizio acquedotto		€	399.100,00
Nuove opere funzionali al servizio fognario		€	144.389,00
Nuove opere funzionali al servizio depurativo		€	129.114,00
Subtotale		€	672.603,00
Ripristini / Sostituzioni			
Ripristini / Sostituzioni opere funzionali al servizio acquedotto		€	397.896,86
Ripristini / Sostituzioni opere funzionali al servizio fognario		€	73.898,00
Ripristini / Sostituzioni opere funzionali al servizio depurativo			
Subtotale		€	471.794,86
TOTALE COMPLESSIVO IVA ESCLUSA		€	1.144.397,86

Comune di		ANTILLO	
Nuove opere		Importo Investimento	
Nuove opere funzionali al servizio acquedotto		€	645.571,12
Nuove opere funzionali al servizio fognario		€	500.000,00
Nuove opere funzionali al servizio depurativo			
Subtotale		€	1.145.571,12
Ripristini / Sostituzioni			
Ripristini / Sostituzioni opere funzionali al servizio acquedotto		€	778.798,05
Ripristini / Sostituzioni opere funzionali al servizio fognario			
Ripristini / Sostituzioni opere funzionali al servizio depurativo			
Subtotale		€	778.798,05
TOTALE COMPLESSIVO IVA ESCLUSA		€	1.924.369,17

Comune di		BARCELLONA
Nuove opere		Importo Investimento
Nuove opere funzionali al servizio acquedotto	€	3.750.919,00
Nuove opere funzionali al servizio fognario	€	8.376.302,00
Nuove opere funzionali al servizio depurativo	€	151.633,00
	Subtotale	12.278.854,00
Ripristini / Sostituzioni		
Ripristini / Sostituzioni opere funzionali al servizio acquedotto	€	19.138.619,00
Ripristini / Sostituzioni opere funzionali al servizio fognario	€	9.345.641,51
Ripristini / Sostituzioni opere funzionali al servizio depurativo		
	Subtotale	28.484.260,51
	TOTALE COMPLESSIVO IVA ESCLUSA	€ 40.763.114,51

Comune di	BASICO'
Nuove opere	Importo Investimento
Nuove opere funzionali al servizio acquedotto	€ -
Nuove opere funzionali al servizio fognario	
Nuove opere funzionali al servizio depurativo	
Subtotale	€ -
Ripristini / Sostituzioni	
Ripristini / Sostituzioni opere funzionali al servizio acquedotto	€ 1.903.072,37
Ripristini / Sostituzioni opere funzionali al servizio fognario	€ 735.306,00
Ripristini / Sostituzioni opere funzionali al servizio depurativo	
Subtotale	€ 2.638.378,37
TOTALE COMPLESSIVO IVA ESCLUSA	€ 2.638.378,37

Comune di		BROLO	
Nuove opere		Importo Investimento	
Nuove opere funzionali al servizio acquedotto			
Nuove opere funzionali al servizio fognario	€	703.108,00	
Nuove opere funzionali al servizio depurativo			
	Subtotale	€	703.108,00
Ripristini / Sostituzioni			
Ripristini / Sostituzioni opere funzionali al servizio acquedotto	€	1.084.960,29	
Ripristini / Sostituzioni opere funzionali al servizio fognario	€	120.597,00	
Ripristini / Sostituzioni opere funzionali al servizio depurativo			
	Subtotale	€	1.205.557,29
TOTALE COMPLESSIVO IVA ESCLUSA		€	1.908.665,29

Comune di	CAPIZZI	
Nuove opere		Importo Investimento
Nuove opere funzionali al servizio acquedotto		
Nuove opere funzionali al servizio fognario	€	180.132,00
Nuove opere funzionali al servizio depurativo	€	310.800,00
	Subtotale	€ 490.932,00
Ripristini / Sostituzioni		
Ripristini / Sostituzioni opere funzionali al servizio acquedotto	€	933.721,00
Ripristini / Sostituzioni opere funzionali al servizio fognario	€	-
Ripristini / Sostituzioni opere funzionali al servizio depurativo	€	175.236,46
	Subtotale	€ 1.108.957,46
	TOTALE COMPLESSIVO IVA ESCLUSA	€ 1.599.889,46

Comune di		CAPO D'ORLANDO	
Nuove opere		Importo Investimento	
Nuove opere funzionali al servizio acquedotto	€	393.764,00	
Nuove opere funzionali al servizio fognario			
Nuove opere funzionali al servizio depurativo	€	-	
	Subtotale	€	393.764,00
Ripristini / Sostituzioni			
Ripristini / Sostituzioni opere funzionali al servizio acquedotto	€	5.258.327,00	
Ripristini / Sostituzioni opere funzionali al servizio fognario	€	1.222.346,00	
Ripristini / Sostituzioni opere funzionali al servizio depurativo	€	2.008.575,00	
	Subtotale	€	8.489.248,00
TOTALE COMPLESSIVO IVA ESCLUSA		€	8.883.012,00

Comune di		CAPRILEONE	
Nuove opere		Importo Investimento	
Nuove opere funzionali al servizio acquedotto	€	399.579,00	
Nuove opere funzionali al servizio fognario			
Nuove opere funzionali al servizio depurativo	€	835.525,00	
	Subtotale	€ 1.235.104,00	
Ripristini / Sostituzioni			
Ripristini / Sostituzioni opere funzionali al servizio acquedotto	€	2.220.368,58	
Ripristini / Sostituzioni opere funzionali al servizio fognario	€	-	
Ripristini / Sostituzioni opere funzionali al servizio depurativo	€	-	
	Subtotale	€ 2.220.368,58	
TOTALE COMPLESSIVO IVA ESCLUSA		€ 3.455.472,58	

Comune di		CARONIA
Nuove opere		Importo Investimento
Nuove opere funzionali al servizio acquedotto		
Nuove opere funzionali al servizio fognario	€	209.198,00
Nuove opere funzionali al servizio depurativo		
	Subtotale	€ 209.198,00
Ripristini / Sostituzioni		
Ripristini / Sostituzioni opere funzionali al servizio acquedotto	€	537.593,00
Ripristini / Sostituzioni opere funzionali al servizio fognario	€	535.788,00
Ripristini / Sostituzioni opere funzionali al servizio depurativo	€	187.512,00
	Subtotale	€ 1.260.893,00
	TOTALE COMPLESSIVO IVA ESCLUSA	€ 1.470.091,00

Comune di		CASALVECCHIO SICULO
Nuove opere		Importo Investimento
Nuove opere funzionali al servizio acquedotto		
Nuove opere funzionali al servizio fognario		
Nuove opere funzionali al servizio depurativo		
	Subtotale	€ -
Ripristini / Sostituzioni		
Ripristini / Sostituzioni opere funzionali al servizio acquedotto		€ 329.491,00
Ripristini / Sostituzioni opere funzionali al servizio fognario		€ 255.060,00
Ripristini / Sostituzioni opere funzionali al servizio depurativo		€ 421.800,00
	Subtotale	€ 1.006.351,00
TOTALE COMPLESSIVO IVA ESCLUSA		€ 1.006.351,00

Comune di	CASTEL DI LUCIO	
Nuove opere		Importo Investimento
Nuove opere funzionali al servizio acquedotto	€	-
Nuove opere funzionali al servizio fognario	€	-
Nuove opere funzionali al servizio depurativo	€	323.000,00
Subtotale	€	323.000,00
Ripristini / Sostituzioni		
Ripristini / Sostituzioni opere funzionali al servizio acquedotto	€	2.141.144,00
Ripristini / Sostituzioni opere funzionali al servizio fognario	€	548.735,00
Ripristini / Sostituzioni opere funzionali al servizio depurativo	€	-
Subtotale	€	2.689.879,00
TOTALE COMPLESSIVO IVA ESCLUSA	€	3.012.879,00

Comune di		CASTELL'UMBERTO	
Nuove opere		Importo Investimento	
Nuove opere funzionali al servizio acquedotto	€	-	
Nuove opere funzionali al servizio fognario	€	288.639,00	
Nuove opere funzionali al servizio depurativo	€	841.747,00	
	Subtotale	1.130.386,00	
Ripristini / Sostituzioni			
Ripristini / Sostituzioni opere funzionali al servizio acquedotto	€	3.715.318,00	
Ripristini / Sostituzioni opere funzionali al servizio fognario	€	-	
Ripristini / Sostituzioni opere funzionali al servizio depurativo	€	-	
	Subtotale	3.715.318,00	
TOTALE COMPLESSIVO IVA ESCLUSA		€	4.845.704,00

Comune di	CASTELMOLA	
Nuove opere		Importo Investimento
Nuove opere funzionali al servizio acquedotto		
Nuove opere funzionali al servizio fognario		
Nuove opere funzionali al servizio depurativo		
	Subtotale	€ -
Ripristini / Sostituzioni		
Ripristini / Sostituzioni opere funzionali al servizio acquedotto		€ 627.183,00
Ripristini / Sostituzioni opere funzionali al servizio fognario		€ 390.895,00
Ripristini / Sostituzioni opere funzionali al servizio depurativo		€ -
	Subtotale	€ 1.018.078,00
	TOTALE COMPLESSIVO IVA ESCLUSA	€ 1.018.078,00

** N.B. l'importo del finanziamento per il Depuratore è stato trasferito nella scheda Consorzio Rete Fognante Taormina

Comune di		CASTROREALE	
Nuove opere		Importo Investimento	
Nuove opere funzionali al servizio acquedotto			
Nuove opere funzionali al servizio fognario			
Nuove opere funzionali al servizio depurativo			
	Subtotale	€	-
Ripristini / Sostituzioni			
Ripristini / Sostituzioni opere funzionali al servizio acquedotto		€	754.510,00
Ripristini / Sostituzioni opere funzionali al servizio fognario		€	150.000,00
Ripristini / Sostituzioni opere funzionali al servizio depurativo		€	150.000,00
	Subtotale	€	1.054.510,00
TOTALE COMPLESSIVO IVA ESCLUSA		€	1.054.510,00

Comune di	CESARO'	
Nuove opere		Importo Investimento
Nuove opere funzionali al servizio acquedotto	€	1.053.572,00
Nuove opere funzionali al servizio fognario		
Nuove opere funzionali al servizio depurativo		
Subtotale	€	1.053.572,00
Ripristini / Sostituzioni		
Ripristini / Sostituzioni opere funzionali al servizio acquedotto	€	724.572,00
Ripristini / Sostituzioni opere funzionali al servizio fognario	€	987.724,00
Ripristini / Sostituzioni opere funzionali al servizio depurativo	€	150.000,00
Subtotale	€	1.862.296,00
TOTALE COMPLESSIVO IVA ESCLUSA	€	2.915.868,00

Comune di	FALCONE
Nuove opere	Importo Investimento
Nuove opere funzionali al servizio acquedotto	
Nuove opere funzionali al servizio fognario	€ -
Nuove opere funzionali al servizio depurativo	€ -
Subtotale	€ -
Ripristini / Sostituzioni	
Ripristini / Sostituzioni opere funzionali al servizio acquedotto	€ 2.589.311,00
Ripristini / Sostituzioni opere funzionali al servizio fognario	€ 257.329,00
Ripristini / Sostituzioni opere funzionali al servizio depurativo	€ 1.010.212,00
Subtotale	€ 3.856.852,00
TOTALE COMPLESSIVO IVA ESCLUSA	€ 3.856.852,00

Comune di		FICARRA	
Nuove opere		Importo Investimento	
Nuove opere funzionali al servizio acquedotto	€	-	-
Nuove opere funzionali al servizio fognario	€	-	-
Nuove opere funzionali al servizio depurativo	€	649.645,28	649.645,28
	€	Subtotale	649.645,28
Ripristini / Sostituzioni			
Ripristini / Sostituzioni opere funzionali al servizio acquedotto	€	780.398,00	780.398,00
Ripristini / Sostituzioni opere funzionali al servizio fognario	€	658.482,00	658.482,00
Ripristini / Sostituzioni opere funzionali al servizio depurativo	€	108.976,00	108.976,00
	€	Subtotale	1.547.856,00
TOTALE COMPLESSIVO IVA ESCLUSA		€	2.197.501,28

Comune di		FIUMEDINISI	
Nuove opere		Importo Investimento	
Nuove opere funzionali al servizio acquedotto	€	800.000,00	
Nuove opere funzionali al servizio fognario			
Nuove opere funzionali al servizio depurativo			
	Subtotale	€	800.000,00
Ripristini / Sostituzioni			
Rispristini / Sostituzioni opere funzionali al servizio acquedotto	€	168.997,00	
Rispristini / Sostituzioni opere funzionali al servizio fognario	€	932.850,00	
Rispristini / Sostituzioni opere funzionali al servizio depurativo	€	-	
	Subtotale	€	1.101.847,00
TOTALE COMPLESSIVO IVA ESCLUSA		€	1.901.847,00

Comune di		FLORESTA	
Nuove opere		Importo Investimento	
Nuove opere funzionali al servizio acquedotto			
Nuove opere funzionali al servizio fognario	€	482.152,00	
Nuove opere funzionali al servizio depurativo			
	Subtotale	€	482.152,00
Ripristini / Sostituzioni			
Ripristini / Sostituzioni opere funzionali al servizio acquedotto	€	1.017.809,00	
Ripristini / Sostituzioni opere funzionali al servizio fognario	€	-	
Ripristini / Sostituzioni opere funzionali al servizio depurativo	€	-	
	Subtotale	€	1.017.809,00
TOTALE COMPLESSIVO IVA ESCLUSA		€	1.499.961,00

FONDACHELLI FANTINA	
Comune di	
Nuove opere	Importo Investimento
Nuove opere funzionali al servizio acquedotto	€ 1.090.785,00
Nuove opere funzionali al servizio fognario	
Nuove opere funzionali al servizio depurativo	
Subtotale	€ 1.090.785,00
Ripristini / Sostituzioni	
Ripristini / Sostituzioni opere funzionali al servizio acquedotto	€ 367.830,00
Ripristini / Sostituzioni opere funzionali al servizio fognario	€ 74.580,00
Ripristini / Sostituzioni opere funzionali al servizio depurativo	€ 312.610,00
Subtotale	€ 755.020,00
TOTALE COMPLESSIVO IVA ESCLUSA	€ 1.845.805,00

Comune di		FORZA D'AGRO'	
Nuove opere		Importo Investimento	
Nuove opere funzionali al servizio acquedotto	€	-	
Nuove opere funzionali al servizio fognario	€	-	
Nuove opere funzionali al servizio depurativo	€	-	
	Subtotale	€	-
Ripristini / Sostituzioni			
Ripristini / Sostituzioni opere funzionali al servizio acquedotto	€	1.006.300,00	
Ripristini / Sostituzioni opere funzionali al servizio fognario	€	135.599,00	
Ripristini / Sostituzioni opere funzionali al servizio depurativo	€	-	
	Subtotale	€	1.141.899,00
TOTALE COMPLESSIVO IVA ESCLUSA		€	1.141.899,00

Comune di		FRANCAVILLA DI SICILIA	
Nuove opere		Importo Investimento	
Nuove opere funzionali al servizio acquedotto		€	-
Nuove opere funzionali al servizio fognario		€	-
Nuove opere funzionali al servizio depurativo		€	-
Subtotale		€	-
Ripristini / Sostituzioni			
Ripristini / Sostituzioni opere funzionali al servizio acquedotto		€	3.327.725,00
Ripristini / Sostituzioni opere funzionali al servizio fognario		€	3.292.413,00
Ripristini / Sostituzioni opere funzionali al servizio depurativo		€	182.019,00
Subtotale		€	6.802.157,00
TOTALE COMPLESSIVO IVA ESCLUSA		€	6.802.157,00

Comune di	FRAZZANO'	
Nuove opere		Importo Investimento
Nuove opere funzionali al servizio acquedotto	€	253.882,00
Nuove opere funzionali al servizio fognario	€	-
Nuove opere funzionali al servizio depurativo	€	-
	€	253.882,00
Ripristini / Sostituzioni		
Ripristini / Sostituzioni opere funzionali al servizio acquedotto	€	59.909,00
Ripristini / Sostituzioni opere funzionali al servizio fognario	€	555.837,00
Ripristini / Sostituzioni opere funzionali al servizio depurativo	€	1.550.000,00
	€	2.165.746,00
TOTALE COMPLESSIVO IVA ESCLUSA	€	2.419.628,00

Comune di		FURCI SICULO	
Nuove opere		Importo Investimento	
Nuove opere funzionali al servizio acquedotto	€	-	
Nuove opere funzionali al servizio fognario	€	-	
Nuove opere funzionali al servizio depurativo	€	-	
	Subtotale	€	-
Ripristini / Sostituzioni			
Ripristini / Sostituzioni opere funzionali al servizio acquedotto	€	677.690,00	
Ripristini / Sostituzioni opere funzionali al servizio fognario	€	3.626.912,00	
Ripristini / Sostituzioni opere funzionali al servizio depurativo	€	-	
	Subtotale	€	4.304.602,00
TOTALE COMPLESSIVO IVA ESCLUSA		€	4.304.602,00

Comune di		FURNARI	
Nuove opere			Importo Investimento
Nuove opere funzionali al servizio acquedotto	€	-	
Nuove opere funzionali al servizio fognario	€	61.758,36	
Nuove opere funzionali al servizio depurativo			
	Subtotale	€	61.758,36
Ripristini / Sostituzioni			
Ripristini / Sostituzioni opere funzionali al servizio acquedotto	€	144.908,00	
Ripristini / Sostituzioni opere funzionali al servizio fognario	€	753.651,00	
Ripristini / Sostituzioni opere funzionali al servizio depurativo	€	1.764.568,00	
	Subtotale	€	2.663.127,00
TOTALE COMPLESSIVO IVA ESCLUSA		€	2.724.885,36

Comune di		GAGGI	
Nuove opere		Importo Investimento	
Nuove opere funzionali al servizio acquedotto	€	-	
Nuove opere funzionali al servizio fognario	€	-	
Nuove opere funzionali al servizio depurativo	€	545.571,00	
Subtotale	€	545.571,00	
Ripristini / Sostituzioni			
Ripristini / Sostituzioni opere funzionali al servizio acquedotto	€	1.446.079,00	
Ripristini / Sostituzioni opere funzionali al servizio fognario	€	-	
Ripristini / Sostituzioni opere funzionali al servizio depurativo	€	508.078,00	
Subtotale	€	1.954.157,00	
TOTALE COMPLESSIVO IVA ESCLUSA	€	2.499.728,00	

N.B. : Il depuratore di Gaggi diventerà consortile a servizio anche di Graniti e Motta Camastra.

Comune di		GALATI MAMERTINO	
Nuove opere		Importo Investimento	
Nuove opere funzionali al servizio acquedotto	€	325.367,85	
Nuove opere funzionali al servizio fognario	€	25.734,70	
Nuove opere funzionali al servizio depurativo	€	919.984,72	
	Subtotale	€	1.271.087,27
Ripristini / Sostituzioni			
Ripristini / Sostituzioni opere funzionali al servizio acquedotto	€	2.153.160,00	
Ripristini / Sostituzioni opere funzionali al servizio fognario	€	438.988,36	
Ripristini / Sostituzioni opere funzionali al servizio depurativo	€	196.471,31	
	Subtotale	€	2.788.619,67
TOTALE COMPLESSIVO IVA ESCLUSA		€	4.059.706,94

Comune di		GALLODORO	
Nuove opere		Importo Investimento	
Nuove opere funzionali al servizio acquedotto	€	-	
Nuove opere funzionali al servizio fognario	€	-	
Nuove opere funzionali al servizio depurativo	€	-	
	Subtotale	€	-
Ripristini / Sostituzioni			
Ripristini / Sostituzioni opere funzionali al servizio acquedotto	€	329.989,84	
Ripristini / Sostituzioni opere funzionali al servizio fognario	€	658.482,55	
Ripristini / Sostituzioni opere funzionali al servizio depurativo	€	176.341,10	
	Subtotale	€	1.164.813,49
TOTALE COMPLESSIVO IVA ESCLUSA		€	1.164.813,49

Comune di		GIARDINI NAXOS	
Nuove opere		Importo Investimento	
Nuove opere funzionali al servizio acquedotto	€	631.140,40	
Nuove opere funzionali al servizio fognario	€	1.196.500,00	
Nuove opere funzionali al servizio depurativo	€	-	
		Subtotale	1.827.640,40
Ripristini / Sostituzioni			
Ripristini / Sostituzioni opere funzionali al servizio acquedotto	€	1.187.120,11	
Ripristini / Sostituzioni opere funzionali al servizio fognario	€	619.334,84	
Ripristini / Sostituzioni opere funzionali al servizio depurativo	€	-	
		Subtotale	1.806.454,95
		TOTALE COMPLESSIVO IVA ESCLUSA	€ 3.634.095,35

** N.B. l'importo del finanziamento per il Depuratore e i sollevamenti Consortili sono stati trasferiti nella scheda Consorzio Rete Fognante Taormina

Comune di		GIOIOSA MAREA	
Nuove opere		Importo Investimento	
Nuove opere funzionali al servizio acquedotto	€	-	
Nuove opere funzionali al servizio fognario	€	800.000,00	
Nuove opere funzionali al servizio depurativo	€	2.530.369,00	
	Subtotale	€ 3.330.369,00	
Ripristini / Sostituzioni			
Ripristini / Sostituzioni opere funzionali al servizio acquedotto	€	2.954.458,00	
Ripristini / Sostituzioni opere funzionali al servizio fognario	€	120.597,42	
Ripristini / Sostituzioni opere funzionali al servizio depurativo	€	1.724.168,00	
	Subtotale	€ 4.799.223,42	
TOTALE COMPLESSIVO IVA ESCLUSA		€	8.129.592,42

Comune di		GRANITI	
Nuove opere		Importo Investimento	
Nuove opere funzionali al servizio acquedotto	€	-	-
Nuove opere funzionali al servizio fognario	€	-	-
Nuove opere funzionali al servizio depurativo	€	-	-
Subtotale	€	-	-
Ripristini / Sostituzioni			
Ripristini / Sostituzioni opere funzionali al servizio acquedotto	€	210.508,00	
Ripristini / Sostituzioni opere funzionali al servizio fognario	€	100.000,00	
Ripristini / Sostituzioni opere funzionali al servizio depurativo	€	-	
Subtotale	€	310.508,00	
TOTALE COMPLESSIVO IVA ESCLUSA	€	310.508,00	

** N.B. l'importo del finanziamento per il Depuratore è stato trasferito nell'intervento del Depuratore Consortile di Gaggi

Comune di		GUALTIERI SICAMINO'	
Nuove opere		Importo Investimento	
Nuove opere funzionali al servizio acquedotto		€	-
Nuove opere funzionali al servizio fognario		€	23.583,29
Nuove opere funzionali al servizio depurativo		€	-
Subtotale		€	23.583,29
Ripristini / Sostituzioni			
Ripristini / Sostituzioni opere funzionali al servizio acquedotto		€	1.676.132,00
Ripristini / Sostituzioni opere funzionali al servizio fognario		€	83.882,00
Ripristini / Sostituzioni opere funzionali al servizio depurativo		€	-
Subtotale		€	1.760.014,00
TOTALE COMPLESSIVO IVA ESCLUSA		€	1.783.597,29

Comune di		ITALA	
Nuove opere		Importo Investimento	
Nuove opere funzionali al servizio acquedotto	€	-	
Nuove opere funzionali al servizio fognario	€	-	
Nuove opere funzionali al servizio depurativo	€	-	
	Subtotale	€	-
Ripristini / Sostituzioni			
Ripristini / Sostituzioni opere funzionali al servizio acquedotto	€	538.049,00	
Ripristini / Sostituzioni opere funzionali al servizio fognario	€	577.035,48	
Ripristini / Sostituzioni opere funzionali al servizio depurativo	€	-	
	Subtotale	€	1.115.084,48
TOTALE COMPLESSIVO IVA ESCLUSA		€	1.115.084,48

Comune di	LENI	
Nuove opere		Importo Investimento
Nuove opere funzionali al servizio acquedotto	€	85.947,00
Nuove opere funzionali al servizio fognario	€	-
Nuove opere funzionali al servizio depurativo	€	-
Subtotale	€	85.947,00
Ripristini / Sostituzioni		
Ripristini / Sostituzioni opere funzionali al servizio acquedotto	€	437.800,49
Ripristini / Sostituzioni opere funzionali al servizio fognario	€	329.241,27
Ripristini / Sostituzioni opere funzionali al servizio depurativo	€	212.775,59
Subtotale	€	979.817,35
TOTALE COMPLESSIVO IVA ESCLUSA	€	1.065.764,35

Comune di	LETOJANNI	
Nuove opere		Importo Investimento
Nuove opere funzionali al servizio acquedotto	€	-
Nuove opere funzionali al servizio fognario	€	-
Nuove opere funzionali al servizio depurativo	€	-
Subtotale	€	-
Ripristini / Sostituzioni		
Ripristini / Sostituzioni opere funzionali al servizio acquedotto	€	1.265.193,00
Ripristini / Sostituzioni opere funzionali al servizio fognario	€	200.000,00
Ripristini / Sostituzioni opere funzionali al servizio depurativo	€	-
Subtotale	€	1.465.193,00
TOTALE COMPLESSIVO IVA ESCLUSA	€	1.465.193,00

** N.B. l'importo del finanziamento per il Depuratore e i sollevamenti Consortili sono stati trasferiti nella scheda Consorzio Rete Fognante Taormina

LIBRIZZI	
Comune di	Importo Investimento
Nuove opere	€
Nuove opere funzionali al servizio acquedotto	-
Nuove opere funzionali al servizio fognario	-
Nuove opere funzionali al servizio depurativo	277.000,00
Subtotale	277.000,00
Ripristini / Sostituzioni	
Ripristini / Sostituzioni opere funzionali al servizio acquedotto	1.064.506,83
Ripristini / Sostituzioni opere funzionali al servizio fognario	-
Ripristini / Sostituzioni opere funzionali al servizio depurativo	536.721,63
Subtotale	1.601.228,46
TOTALE COMPLESSIVO IVA ESCLUSA	€ 1.878.228,46

Comune di		LIMINA	
			Importo Investimento
Nuove opere		€	-
Nuove opere funzionali al servizio acquedotto		€	-
Nuove opere funzionali al servizio fognario		€	-
Nuove opere funzionali al servizio depurativo		€	-
	Subtotale	€	-
Ripristini / Sostituzioni			
Ripristini / Sostituzioni opere funzionali al servizio acquedotto		€	198.055,71
Ripristini / Sostituzioni opere funzionali al servizio fognario		€	682.212,44
Ripristini / Sostituzioni opere funzionali al servizio depurativo		€	291.296,25
	Subtotale	€	1.171.564,40
TOTALE COMPLESSIVO IVA ESCLUSA		€	1.171.564,40

Comune di		LIPARI	
Nuove opere		Importo Investimento	
Nuove opere funzionali al servizio acquedotto	€	682.310,43	
Nuove opere funzionali al servizio fognario	€	3.918.348,89	
Nuove opere funzionali al servizio depurativo			
	Subtotale	€	4.600.659,32
Ripristini / Sostituzioni			
Ripristini / Sostituzioni opere funzionali al servizio acquedotto	€	355.954,58	
Ripristini / Sostituzioni opere funzionali al servizio fognario			
Ripristini / Sostituzioni opere funzionali al servizio depurativo	€	563.840,49	
	Subtotale	€	919.795,07
TOTALE COMPLESSIVO IVA ESCLUSA		€	5.520.454,39

Comune di		LONGI
Nuove opere		Importo Investimento
Nuove opere funzionali al servizio acquedotto	€	213.401,00
Nuove opere funzionali al servizio fognario	€	3.202.032,00
Nuove opere funzionali al servizio depurativo	€	-
	€	3.415.433,00
Ripristini / Sostituzioni		
Ripristini / Sostituzioni opere funzionali al servizio acquedotto	€	1.147.412,00
Ripristini / Sostituzioni opere funzionali al servizio fognario	€	-
Ripristini / Sostituzioni opere funzionali al servizio depurativo	€	381.748,17
	€	1.529.160,17
	€	4.944.593,17

Comune di MALFA	
Nuove opere	Importo Investimento
Nuove opere funzionali al servizio acquedotto	€ -
Nuove opere funzionali al servizio fognario	€ -
Nuove opere funzionali al servizio depurativo	€ -
Subtotale	€ -
Ripristini / Sostituzioni	
Ripristini / Sostituzioni opere funzionali al servizio acquedotto	€ 486.008,00
Ripristini / Sostituzioni opere funzionali al servizio fognario	
Ripristini / Sostituzioni opere funzionali al servizio depurativo	€ -
Subtotale	€ 486.008,00
TOTALE COMPLESSIVO IVA ESCLUSA	€ 486.008,00

Comune di		MALVAGNA	
Nuove opere		Importo Investimento	
Nuove opere funzionali al servizio acquedotto	€	-	
Nuove opere funzionali al servizio fognario	€	310.000,00	
Nuove opere funzionali al servizio depurativo	€	-	
	€	310.000,00	
Subtotale			
Ripristini / Sostituzioni			
Ripristini / Sostituzioni opere funzionali al servizio acquedotto	€	1.137.582,00	
Ripristini / Sostituzioni opere funzionali al servizio fognario	€	627.242,00	
Ripristini / Sostituzioni opere funzionali al servizio depurativo	€	-	
	€	1.764.824,00	
Subtotale			
	€	2.074.824,00	
TOTALE COMPLESSIVO IVA ESCLUSA			
	€	2.074.824,00	

Comune di	MANDANICI	
Nuove opere		Importo Investimento
Nuove opere funzionali al servizio acquedotto	€	-
Nuove opere funzionali al servizio fognario	€	:
Nuove opere funzionali al servizio depurativo	€	-
Subtotale	€	-
Ripristini / Sostituzioni		
Ripristini / Sostituzioni opere funzionali al servizio acquedotto	€	223.560,00
Ripristini / Sostituzioni opere funzionali al servizio fognario	€	-
Ripristini / Sostituzioni opere funzionali al servizio depurativo	€	68.230,00
Subtotale	€	291.790,00
TOTALE COMPLESSIVO IVA ESCLUSA	€	291.790,00

Comune di		MAZZARA' S'ANDREA	
Nuove opere		Importo Investimento	
Nuove opere funzionali al servizio acquedotto		€	-
Nuove opere funzionali al servizio fognario		€	-
Nuove opere funzionali al servizio depurativo		€	213.514,00
Subtotale		€	213.514,00
Ripristini / Sostituzioni			
Ripristini / Sostituzioni opere funzionali al servizio acquedotto		€	91.984,81
Ripristini / Sostituzioni opere funzionali al servizio fognario		€	1.097.470,91
Ripristini / Sostituzioni opere funzionali al servizio depurativo		€	-
Subtotale		€	1.189.455,72
TOTALE COMPLESSIVO IVA ESCLUSA		€	1.402.969,72

Comune di	MERI'	
		Importo Investimento
Nuove opere		
Nuove opere funzionali al servizio acquedotto	€	-
Nuove opere funzionali al servizio fognario	€	1.202.717,00
Nuove opere funzionali al servizio depurativo	€	-
	Subtotale	€ 1.202.717,00
Ripristini / Sostituzioni		
Ripristini / Sostituzioni opere funzionali al servizio acquedotto	€	771.143,26
Ripristini / Sostituzioni opere funzionali al servizio fognario		
Ripristini / Sostituzioni opere funzionali al servizio depurativo	€	-
	Subtotale	€ 771.143,26
	TOTALE COMPLESSIVO IVA ESCLUSA	€ 1.973.860,26

Comune di		MESSINA	
Nuove opere		Importo Investimento	
Nuove opere funzionali al servizio acquedotto		€	7.194.602,00
Nuove opere funzionali al servizio fognario		€	12.903.483,00
Nuove opere funzionali al servizio depurativo			
Subtotale		€	20.098.085,00
Ripristini / Sostituzioni			
Ripristini / Sostituzioni opere funzionali al servizio acquedotto		€	65.549.862,00
Ripristini / Sostituzioni opere funzionali al servizio fognario		€	43.180.926,00
Ripristini / Sostituzioni opere funzionali al servizio depurativo		€	13.763.313,00
Subtotale		€	122.494.101,00
TOTALE COMPLESSIVO IVA ESCLUSA		€	142.592.186,00

N.B.: Nella Tabella non è stata conteggiata la voce di investimento relativa alla costruzione del nuovo depuratore di Tono e la relativa voce per sostituzione opere elettromeccaniche che ammontano rispettivamente ad € 32,259,000 ed € 3,465,548 . Si evidenzia altresì che relativamente al depuratore di Tono, è stato assunto, anteriormente alla costituzione dell'Ente d'Ambito, un mutuo pari ad € 21,691,189 . Il suddetto Ente ha altresì comunicato a questa ATO l'avvio del progetto di Finanza per Tono.

Comune di MILAZZO	
Nuove opere	Importo Investimento
Nuove opere funzionali al servizio acquedotto	€ 673.150,00
Nuove opere funzionali al servizio fognario	€ 4.300.369,00
Nuove opere funzionali al servizio depurativo	€ 5.892.000,00
Subtotale	€ 10.865.519,00
Ripristini / Sostituzioni	
Ripristini / Sostituzioni opere funzionali al servizio acquedotto	€ 13.354.925,00
Ripristini / Sostituzioni opere funzionali al servizio fognario	€ 9.193.907,00
Ripristini / Sostituzioni opere funzionali al servizio depurativo	€ 1.920.359,70
Subtotale	€ 24.469.191,70
TOTALE COMPLESSIVO IVA ESCLUSA	€ 35.334.710,70

Comune di	MILITELO ROSMARINO	
Nuove opere		Importo Investimento
Nuove opere funzionali al servizio acquedotto	€	-
Nuove opere funzionali al servizio fognario	€	-
Nuove opere funzionali al servizio depurativo	€	-
	Subtotale	€ -
Ripristini / Sostituzioni		
Ripristini / Sostituzioni opere funzionali al servizio acquedotto	€	1.160.769,00
Ripristini / Sostituzioni opere funzionali al servizio fognario	€	177.131,44
Ripristini / Sostituzioni opere funzionali al servizio depurativo	€	-
	Subtotale	€ 1.337.900,44
TOTALE COMPLESSIVO IVA ESCLUSA		€ 1.337.900,44

Comune di		MIRTO
Nuove opere		Importo Investimento
Nuove opere funzionali al servizio acquedotto	€	-
Nuove opere funzionali al servizio fognario	€	-
Nuove opere funzionali al servizio depurativo	€	60.298,71
Subtotale	€	60.298,71
Ripristini / Sostituzioni		
Rispristini / Sostituzioni opere funzionali al servizio acquedotto	€	143.063,25
Rispristini / Sostituzioni opere funzionali al servizio fognario		
Rispristini / Sostituzioni opere funzionali al servizio depurativo	€	60.298,71
Subtotale	€	203.361,96
TOTALE COMPLESSIVO IVA ESCLUSA	€	263.660,67

Comune di		MISTRETTA	
Nuove opere		Importo Investimento	
Nuove opere funzionali al servizio acquedotto	€	-	
Nuove opere funzionali al servizio fognario	€	-	
Nuove opere funzionali al servizio depurativo	€	-	
Subtotale	€	-	
Ripristini / Sostituzioni			
Ripristini / Sostituzioni opere funzionali al servizio acquedotto	€	2.100.000,00	
Ripristini / Sostituzioni opere funzionali al servizio fognario	€	178.633,00	
Ripristini / Sostituzioni opere funzionali al servizio depurativo	€	728.269,00	
Subtotale	€	3.006.902,00	
TOTALE COMPLESSIVO IVA ESCLUSA		€	3.006.902,00

Comune di		MOJO ALCANTARA	
Nuove opere		Importo Investimento	
Nuove opere funzionali al servizio acquedotto		€	143.688,38
Nuove opere funzionali al servizio fognario		€	-
Nuove opere funzionali al servizio depurativo		€	-
Subtotale		€	143.688,38
Ripristini / Sostituzioni			
Ripristini / Sostituzioni opere funzionali al servizio acquedotto		€	196.322,81
Ripristini / Sostituzioni opere funzionali al servizio fognario		€	720.280,00
Ripristini / Sostituzioni opere funzionali al servizio depurativo		€	416.667,00
Subtotale		€	1.333.269,81
TOTALE COMPLESSIVO IVA ESCLUSA		€	1.476.958,19

Comune di		MONFORTE SAN GIORGIO	
Nuove opere		Importo Investimento	
Nuove opere funzionali al servizio acquedotto		€	-
Nuove opere funzionali al servizio fognario		€	2.986.758,23
Nuove opere funzionali al servizio depurativo		€	-
Subtotale		€	2.986.758,23
Ripristini / Sostituzioni			
Ripristini / Sostituzioni opere funzionali al servizio acquedotto		€	1.303.123,63
Ripristini / Sostituzioni opere funzionali al servizio fognario		€	2.129.093,57
Ripristini / Sostituzioni opere funzionali al servizio depurativo		€	-
Subtotale		€	3.432.217,20
TOTALE COMPLESSIVO IVA ESCLUSA		€	6.418.975,43

** N.B. l'importo del finanziamento per il Depuratore è stato trasferito nella scheda ASI

Comune di		MONGIUFFI MELIA	
Nuove opere		Importo Investimento	
Nuove opere funzionali al servizio acquedotto	€	-	
Nuove opere funzionali al servizio fognario	€	-	
Nuove opere funzionali al servizio depurativo	€	-	
Subtotale	€	-	
Ripristini / Sostituzioni			
Ripristini / Sostituzioni opere funzionali al servizio acquedotto	€	107.690,39	
Ripristini / Sostituzioni opere funzionali al servizio fognario	€	27.119,87	
Ripristini / Sostituzioni opere funzionali al servizio depurativo	€	-	
Subtotale	€	134.810,26	
TOTALE COMPLESSIVO IVA ESCLUSA		€	134.810,26

Comune di		MONTAGNAREALE	
Nuove opere		Importo Investimento	
Nuove opere funzionali al servizio acquedotto			
Nuove opere funzionali al servizio fognario	€	478.308,00	
Nuove opere funzionali al servizio depurativo	€	-	
Subtotale	€	478.308,00	
Ripristini / Sostituzioni			
Rispristini / Sostituzioni opere funzionali al servizio acquedotto	€	2.344.753,00	
Rispristini / Sostituzioni opere funzionali al servizio fognario	€	-	
Rispristini / Sostituzioni opere funzionali al servizio depurativo	€	603.102,00	
Subtotale	€	2.947.855,00	
TOTALE COMPLESSIVO IVA ESCLUSA		€	3.426.163,00

Comune di		MONTALBANO ELICONA	
Nuove opere		Importo Investimento	
	Nuove opere funzionali al servizio acquedotto	€	176.318,00
	Nuove opere funzionali al servizio fognario	€	959.980,33
	Nuove opere funzionali al servizio depurativo	€	199.489,32
	Subtotale	€	1.335.787,65
Ripristini / Sostituzioni			
	Rispristini / Sostituzioni opere funzionali al servizio acquedotto	€	993.280,00
	Rispristini / Sostituzioni opere funzionali al servizio fognario	€	1.426.712,18
	Rispristini / Sostituzioni opere funzionali al servizio depurativo	€	133.282,58
	Subtotale	€	2.553.274,76
	TOTALE COMPLESSIVO IVA ESCLUSA	€	3.889.062,41

Comune di	MOTTA CAMASTRA	
Nuove opere		Importo Investimento
Nuove opere funzionali al servizio acquedotto	€	41.316,55
Nuove opere funzionali al servizio fognario	€	129.114,22
Nuove opere funzionali al servizio depurativo	€	-
	Subtotale	€ 170.430,77
Ripristini / Sostituzioni		
Ripristini / Sostituzioni opere funzionali al servizio acquedotto	€	277.210,30
Ripristini / Sostituzioni opere funzionali al servizio fognario		
Ripristini / Sostituzioni opere funzionali al servizio depurativo	€	-
	Subtotale	€ 277.210,30
	TOTALE COMPLESSIVO IVA ESCLUSA	€ 447.641,07

** N.B. l'importo del finanziamento per il Depuratore è stato trasferito nell'intervento del Depuratore Consortile di Gaggi

MOTTA D'AFFERMO	
Comune di	
Nuove opere	Importo Investimento
Nuove opere funzionali al servizio acquedotto	€ -
Nuove opere funzionali al servizio fognario	€ 492.244,00
Nuove opere funzionali al servizio depurativo	€ -
Subtotale	€ 492.244,00
Ripristini / Sostituzioni	
Ripristini / Sostituzioni opere funzionali al servizio acquedotto	€ 25.822,00
Ripristini / Sostituzioni opere funzionali al servizio fognario	€ 141.606,00
Ripristini / Sostituzioni opere funzionali al servizio depurativo	€ -
Subtotale	€ 167.428,00
TOTALE COMPLESSIVO IVA ESCLUSA	€ 659.672,00

Comune di		NASO	
Nuove opere		Importo Investimento	
Nuove opere funzionali al servizio acquedotto	€	-	
Nuove opere funzionali al servizio fognario	€	2.162.231,00	
Nuove opere funzionali al servizio depurativo	€	-	
Subtotale	€	2.162.231,00	
Ripristini / Sostituzioni			
Ripristini / Sostituzioni opere funzionali al servizio acquedotto	€	3.363.814,44	
Ripristini / Sostituzioni opere funzionali al servizio fognario			
Ripristini / Sostituzioni opere funzionali al servizio depurativo	€	620.244,00	
Subtotale	€	3.984.058,44	
TOTALE COMPLESSIVO IVA ESCLUSA	€	6.146.289,44	

Comune di		NIZZA DI SICILIA	
Nuove opere			Importo Investimento
Nuove opere funzionali al servizio acquedotto	€	-	
Nuove opere funzionali al servizio fognario	€	729.568,00	
Nuove opere funzionali al servizio depurativo	€	3.446.490,00	
	€	Subtotale	4.176.058,00
Ripristini / Sostituzioni			
Ripristini / Sostituzioni opere funzionali al servizio acquedotto	€	128.353,00	
Ripristini / Sostituzioni opere funzionali al servizio fognario	€	259.344,00	
Ripristini / Sostituzioni opere funzionali al servizio depurativo	€	100.000,00	
	€	Subtotale	487.697,00
		TOTALE COMPLESSIVO IVA ESCLUSA	€ 4.663.755,00

Comune di	NOVARA DI SICILIA	
Nuove opere		Importo Investimento
Nuove opere funzionali al servizio acquedotto	€	-
Nuove opere funzionali al servizio fognario	€	-
Nuove opere funzionali al servizio depurativo	€	-
Subtotale	€	-
Ripristini / Sostituzioni		
Ripristini / Sostituzioni opere funzionali al servizio acquedotto	€	2.058.549,00
Ripristini / Sostituzioni opere funzionali al servizio fognario	€	1.309.103,00
Ripristini / Sostituzioni opere funzionali al servizio depurativo	€	408.808,00
Subtotale	€	3.776.460,00
TOTALE COMPLESSIVO IVA ESCLUSA		€ 3.776.460,00

Comune di		OLIVERI	
Nuove opere		Importo Investimento	
Nuove opere funzionali al servizio acquedotto	€	-	
Nuove opere funzionali al servizio fognario	€	60.299,00	
Nuove opere funzionali al servizio depurativo	€	-	
	Subtotale	€ 60.299,00	
Ripristini / Sostituzioni			
Ripristini / Sostituzioni opere funzionali al servizio acquedotto	€	863.577,00	
Ripristini / Sostituzioni opere funzionali al servizio fognario	€	2.047.405,00	
Ripristini / Sostituzioni opere funzionali al servizio depurativo	€	1.480.109,00	
	Subtotale	€ 4.391.091,00	
TOTALE COMPLESSIVO IVA ESCLUSA		€	4.451.390,00

Comune di		PACE DEL MELA	
Nuove opere		Importo Investimento	
Nuove opere funzionali al servizio acquedotto		€	1.391.972,00
Nuove opere funzionali al servizio fognario		€	515.132,00
Nuove opere funzionali al servizio depurativo		€	-
Subtotale		€	1.907.104,00
Ripristini / Sostituzioni			
Rispristini / Sostituzioni opere funzionali al servizio acquedotto		€	2.873.149,55
Rispristini / Sostituzioni opere funzionali al servizio fognario		€	-
Rispristini / Sostituzioni opere funzionali al servizio depurativo		€	-
Subtotale		€	2.873.149,55
TOTALE COMPLESSIVO IVA ESCLUSA		€	4.780.253,55

** N.B. l'importo del finanziamento per il Depuratore è stato trasferito nella scheda ASI

Comune di		PAGLIARA	
Nuove opere		Importo Investimento	
Nuove opere funzionali al servizio acquedotto	€	-	
Nuove opere funzionali al servizio fognario	€	1.328.353,00	
Nuove opere funzionali al servizio depurativo	€	-	
	Subtotale	€	1.328.353,00
Ripristini / Sostituzioni			
Ripristini / Sostituzioni opere funzionali al servizio acquedotto	€	609.875,00	
Ripristini / Sostituzioni opere funzionali al servizio fognario	€	438.988,00	
Ripristini / Sostituzioni opere funzionali al servizio depurativo	€	-	
	Subtotale	€	1.048.863,00
TOTALE COMPLESSIVO IVA ESCLUSA		€	2.377.216,00

Comune di		PATTI	
Nuove opere		Importo Investimento	
Nuove opere funzionali al servizio acquedotto	€	876.763,00	
Nuove opere funzionali al servizio fognario	€	569.837,00	
Nuove opere funzionali al servizio depurativo	€	433.641,00	
Subtotale	€	1.880.241,00	
Ripristini / Sostituzioni			
Ripristini / Sostituzioni opere funzionali al servizio acquedotto	€	2.256.683,00	
Ripristini / Sostituzioni opere funzionali al servizio fognario	€	3.451.522,00	
Ripristini / Sostituzioni opere funzionali al servizio depurativo	€	3.037.061,00	
Subtotale	€	8.745.266,00	
TOTALE COMPLESSIVO IVA ESCLUSA	€	10.625.507,00	

Comune di		PETTINEO	
Nuove opere		Importo Investimento	
Nuove opere funzionali al servizio acquedotto	€	1.489.860,00	
Nuove opere funzionali al servizio fognario	€	-	
Nuove opere funzionali al servizio depurativo	€	-	
	€	1.489.860,00	
Subtotale			
Ripristini / Sostituzioni			
Ripristini / Sostituzioni opere funzionali al servizio acquedotto	€	104.533,00	
Ripristini / Sostituzioni opere funzionali al servizio fognario	€	2.194.942,00	
Ripristini / Sostituzioni opere funzionali al servizio depurativo			
	€	2.299.475,00	
Subtotale			
TOTALE COMPLESSIVO IVA ESCLUSA		€	3.789.335,00

Comune di		PIRANO	
Nuove opere		Importo Investimento	
Nuove opere funzionali al servizio acquedotto	€	3.103.669,00	
Nuove opere funzionali al servizio fognario	€	774.685,00	
Nuove opere funzionali al servizio depurativo	€	-	
		Subtotale	3.878.354,00
Ripristini / Sostituzioni			
Rispristini / Sostituzioni opere funzionali al servizio acquedotto	€	987.453,00	
Rispristini / Sostituzioni opere funzionali al servizio fognario	€	109.747,00	
Rispristini / Sostituzioni opere funzionali al servizio depurativo	€	763.105,00	
		Subtotale	1.860.305,00
		TOTALE COMPLESSIVO IVA ESCLUSA	€ 5.738.659,00

Comune di		RACCUJA	
Nuove opere		Importo Investimento	
Nuove opere funzionali al servizio acquedotto	€	-	
Nuove opere funzionali al servizio fognario	€	1.000.000,00	
Nuove opere funzionali al servizio depurativo	€	-	
Subtotale	€	1.000.000,00	
Ripristini / Sostituzioni			
Ripristini / Sostituzioni opere funzionali al servizio acquedotto	€	2.491.378,00	
Ripristini / Sostituzioni opere funzionali al servizio fognario			
Ripristini / Sostituzioni opere funzionali al servizio depurativo	€	89.223,00	
Subtotale	€	2.580.601,00	
TOTALE COMPLESSIVO IVA ESCLUSA		€	3.580.601,00

Comune di		REITANO	
Nuove opere		Importo Investimento	
Nuove opere funzionali al servizio acquedotto	€	-	
Nuove opere funzionali al servizio fognario	€	-	
Nuove opere funzionali al servizio depurativo	€	633.916,00	
	€	633.916,00	
Subtotale			
Ripristini / Sostituzioni			
Ripristini / Sostituzioni opere funzionali al servizio acquedotto	€	894.009,00	
Ripristini / Sostituzioni opere funzionali al servizio fognario	€	329.241,00	
Ripristini / Sostituzioni opere funzionali al servizio depurativo	€	-	
	€	1.223.250,00	
TOTALE COMPLESSIVO IVA ESCLUSA			
	€	1.857.166,00	

Comune di		ROCCAFIORITA	
Nuove opere		Importo Investimento	
Nuove opere funzionali al servizio acquedotto	€	95.028,00	
Nuove opere funzionali al servizio fognario	€	-	
Nuove opere funzionali al servizio depurativo	€	-	
	Subtotale	€	95.028,00
Ripristini / Sostituzioni			
Ripristini / Sostituzioni opere funzionali al servizio acquedotto	€	50.000,00	
Ripristini / Sostituzioni opere funzionali al servizio fognario	€	29.167,00	
Ripristini / Sostituzioni opere funzionali al servizio depurativo	€	25.000,00	
	Subtotale	€	104.167,00
TOTALE COMPLESSIVO IVA ESCLUSA		€	199.195,00

Comune di		ROCCALUMERA	
Nuove opere		Importo Investimento	
Nuove opere funzionali al servizio acquedotto		€	-
Nuove opere funzionali al servizio fognario		€	-
Nuove opere funzionali al servizio depurativo		€	1.233.475,00
Subtotale		€	1.233.475,00
Ripristini / Sostituzioni			
Ripristini / Sostituzioni opere funzionali al servizio acquedotto		€	2.057.372,00
Ripristini / Sostituzioni opere funzionali al servizio fognario		€	158.474,00
Ripristini / Sostituzioni opere funzionali al servizio depurativo		€	911.272,00
Subtotale		€	3.127.118,00
TOTALE COMPLESSIVO IVA ESCLUSA		€	4.360.593,00

Comune di		ROCCAVALDINA	
Nuove opere		Importo Investimento	
Nuove opere funzionali al servizio acquedotto	€	-	
Nuove opere funzionali al servizio fognario	€	-	
Nuove opere funzionali al servizio depurativo	€	-	
	Subtotale	€	-
Ripristini / Sostituzioni			
Ripristini / Sostituzioni opere funzionali al servizio acquedotto	€	763.235,00	
Ripristini / Sostituzioni opere funzionali al servizio fognario	€	161.729,00	
Ripristini / Sostituzioni opere funzionali al servizio depurativo			
	Subtotale	€	924.964,00
TOTALE COMPLESSIVO IVA ESCLUSA		€	924.964,00

Comune di		ROCCELLA VALDEMONA	
Nuove opere		Importo Investimento	
Nuove opere funzionali al servizio acquedotto	€	-	
Nuove opere funzionali al servizio fognario	€	-	
Nuove opere funzionali al servizio depurativo			
	Subtotale	€	-
Ripristini / Sostituzioni			
Ripristini / Sostituzioni opere funzionali al servizio acquedotto	€	509.808,00	
Ripristini / Sostituzioni opere funzionali al servizio fognario	€	258.228,00	
Ripristini / Sostituzioni opere funzionali al servizio depurativo	€	-	
	Subtotale	€	768.036,00
TOTALE COMPLESSIVO IVA ESCLUSA		€	768.036,00

Comune di	RODI' MILICI	
Nuove opere		Importo Investimento
Nuove opere funzionali al servizio acquedotto	€	-
Nuove opere funzionali al servizio fognario	€	-
Nuove opere funzionali al servizio depurativo	€	-
Subtotale	€	-
Ripristini / Sostituzioni		
Ripristini / Sostituzioni opere funzionali al servizio acquedotto	€	1.680.980,00
Ripristini / Sostituzioni opere funzionali al servizio fognario		
Ripristini / Sostituzioni opere funzionali al servizio depurativo	€	165.932,00
Subtotale	€	1.846.912,00
TOTALE COMPLESSIVO IVA ESCLUSA		€ 1.846.912,00

Comune di		ROMETTA	
Nuove opere		Importo Investimento	
Nuove opere funzionali al servizio acquedotto	€	294.604,00	
Nuove opere funzionali al servizio fognario	€	196.113,00	
Nuove opere funzionali al servizio depurativo	€	2.419.474,00	
	Subtotale	€ 2.910.191,00	
Ripristini / Sostituzioni			
Ripristini / Sostituzioni opere funzionali al servizio acquedotto	€	94.054,00	
Ripristini / Sostituzioni opere funzionali al servizio fognario	€	1.085.377,00	
Ripristini / Sostituzioni opere funzionali al servizio depurativo	€	715.455,00	
	Subtotale	€ 1.894.886,00	
TOTALE COMPLESSIVO IVA ESCLUSA		€	4.805.077,00

Comune di		SAN FILIPPO DEL MELA	
Nuove opere		Importo Investimento	
Nuove opere funzionali al servizio acquedotto	€	-	
Nuove opere funzionali al servizio fognario	€	1.808.109,00	
Nuove opere funzionali al servizio depurativo	€	-	
	€	Subtotale	1.808.109,00
Ripristini / Sostituzioni			
Ripristini / Sostituzioni opere funzionali al servizio acquedotto	€	7.069.627,00	
Ripristini / Sostituzioni opere funzionali al servizio fognario	€	1.536.459,00	
Ripristini / Sostituzioni opere funzionali al servizio depurativo	€	757.730,00	
	€	Subtotale	9.363.816,00
TOTALE COMPLESSIVO IVA ESCLUSA		€	11.171.925,00

Comune di		SAN FRATELLO	
Nuove opere		Importo Investimento	
Nuove opere funzionali al servizio acquedotto	€	-	
Nuove opere funzionali al servizio fognario	€	-	
Nuove opere funzionali al servizio depurativo	€	1.268.111,00	
	€	1.268.111,00	
Subtotale			
Ripristini / Sostituzioni			
Ripristini / Sostituzioni opere funzionali al servizio acquedotto	€	4.649.069,00	
Ripristini / Sostituzioni opere funzionali al servizio fognario	€	2.134.258,00	
Ripristini / Sostituzioni opere funzionali al servizio depurativo	€	204.921,00	
	€	6.988.248,00	
Subtotale			
TOTALE COMPLESSIVO IVA ESCLUSA		€	8.256.359,00

Comune di		SAN MARCO D'ALUNZIO	
Nuove opere		Importo Investimento	
Nuove opere funzionali al servizio acquedotto	€	1.127.942,00	
Nuove opere funzionali al servizio fognario	€	926.331,00	
Nuove opere funzionali al servizio depurativo	€	-	
		Subtotale	€ 2.054.273,00
Ripristini / Sostituzioni			
Ripristini / Sostituzioni opere funzionali al servizio acquedotto	€	203.946,00	
Ripristini / Sostituzioni opere funzionali al servizio fognario	€	120.597,00	
Ripristini / Sostituzioni opere funzionali al servizio depurativo	€	44.842,00	
		Subtotale	€ 369.385,00
		TOTALE COMPLESSIVO IVA ESCLUSA	€ 2.423.658,00

Comune di		SAN PIER NICETO	
Nuove opere		Importo Investimento	
Nuove opere funzionali al servizio acquedotto	€	-	
Nuove opere funzionali al servizio fognario	€	-	
Nuove opere funzionali al servizio depurativo	€	-	
	€	-	
	Subtotale		
Ripristini / Sostituzioni			
Ripristini / Sostituzioni opere funzionali al servizio acquedotto	€	2.090.851,00	
Ripristini / Sostituzioni opere funzionali al servizio fognario	€	60.299,00	
Ripristini / Sostituzioni opere funzionali al servizio depurativo	€	-	
	€		
	Subtotale	2.151.150,00	
	€		
	TOTALE COMPLESSIVO IVA ESCLUSA	€	2.151.150,00

Comune di		SAN PIERO PATTI	
Nuove opere		Importo Investimento	
Nuove opere funzionali al servizio acquedotto	€	-	
Nuove opere funzionali al servizio fognario	€	-	
Nuove opere funzionali al servizio depurativo	€	918.500,00	
	Subtotale	€ 918.500,00	
Ripristini / Sostituzioni			
Ripristini / Sostituzioni opere funzionali al servizio acquedotto	€	2.245.044,00	
Ripristini / Sostituzioni opere funzionali al servizio fognario			
Ripristini / Sostituzioni opere funzionali al servizio depurativo	€	205.897,00	
	Subtotale	€ 2.450.941,00	
TOTALE COMPLESSIVO IVA ESCLUSA		€ 3.369.441,00	

Comune di		SAN SALVATORE DI FITALIA	
Nuove opere		Importo Investimento	
Nuove opere funzionali al servizio acquedotto	€	-	
Nuove opere funzionali al servizio fognario	€	180.606,00	
Nuove opere funzionali al servizio depurativo	€	-	
		Subtotale	180.606,00
Ripristini / Sostituzioni			
Ripristini / Sostituzioni opere funzionali al servizio acquedotto	€	3.009.170,00	
Ripristini / Sostituzioni opere funzionali al servizio fognario	€	100.000,00	
Ripristini / Sostituzioni opere funzionali al servizio depurativo	€	99.086,00	
		Subtotale	3.208.256,00
		TOTALE COMPLESSIVO IVA ESCLUSA	€ 3.388.862,00

Comune di		SAN TEODORO	
Nuove opere		Importo Investimento	
Nuove opere funzionali al servizio acquedotto	€	-	
Nuove opere funzionali al servizio fognario	€	-	
Nuove opere funzionali al servizio depurativo	€	485.997,00	
	Subtotale	€	485.997,00
Ripristini / Sostituzioni			
Ripristini / Sostituzioni opere funzionali al servizio acquedotto	€	100.000,00	
Ripristini / Sostituzioni opere funzionali al servizio fognario	€	87.798,00	
Ripristini / Sostituzioni opere funzionali al servizio depurativo	€	50.000,00	
	Subtotale	€	237.798,00
TOTALE COMPLESSIVO IVA ESCLUSA		€	723.795,00

Comune di		SANTA DOMENICA VITTORIA	
Nuove opere		Importo Investimento	
Nuove opere funzionali al servizio acquedotto	€	-	
Nuove opere funzionali al servizio fognario	€	-	
Nuove opere funzionali al servizio depurativo	€	-	
	Subtotale	€	-
Ripristini / Sostituzioni			
Ripristini / Sostituzioni opere funzionali al servizio acquedotto	€	130.841,00	
Ripristini / Sostituzioni opere funzionali al servizio fognario	€	1.077.459,00	
Ripristini / Sostituzioni opere funzionali al servizio depurativo	€	387.336,00	
	Subtotale	€	1.595.636,00
TOTALE COMPLESSIVO MA ESCLUSA		€	1.595.636,00

Comune di		SANTA LUCIA DEL MELA	
Nuove opere		Importo Investimento	
Nuove opere funzionali al servizio acquedotto	€	-	
Nuove opere funzionali al servizio fognario	€	426.700,00	
Nuove opere funzionali al servizio depurativo	€	665.327,00	
	Subtotale	1.092.027,00	
Ripristini / Sostituzioni			
Ripristini / Sostituzioni opere funzionali al servizio acquedotto	€	6.634.947,00	
Ripristini / Sostituzioni opere funzionali al servizio fognario	€	4.626.523,00	
Ripristini / Sostituzioni opere funzionali al servizio depurativo	€	202.337,00	
	Subtotale	11.463.807,00	
TOTALE COMPLESSIVO IVA ESCLUSA		€	12.555.834,00

Comune di		SANTA MARINA SALINA	
Nuove opere		Importo Investimento	
Nuove opere funzionali al servizio acquedotto	€	-	
Nuove opere funzionali al servizio fognario	€	-	
Nuove opere funzionali al servizio depurativo	€	-	
	Subtotale	€	-
Ripristini / Sostituzioni			
Ripristini / Sostituzioni opere funzionali al servizio acquedotto	€	1.656.615,00	
Ripristini / Sostituzioni opere funzionali al servizio fognario			
Ripristini / Sostituzioni opere funzionali al servizio depurativo	€	-	
	Subtotale	€	1.656.615,00
TOTALE COMPLESSIVO IVA ESCLUSA		€	1.656.615,00

Comune di		SANTA TERESA DI RIVA	
Nuove opere		Importo Investimento	
Nuove opere funzionali al servizio acquedotto	€	-	
Nuove opere funzionali al servizio fognario	€	751.046,00	
Nuove opere funzionali al servizio depurativo	€	-	
	Subtotale	€	751.046,00
Ripristini / Sostituzioni			
Ripristini / Sostituzioni opere funzionali al servizio acquedotto	€	1.577.454,00	
Ripristini / Sostituzioni opere funzionali al servizio fognario	€	318.834,00	
Ripristini / Sostituzioni opere funzionali al servizio depurativo	€	881.468,00	
	Subtotale	€	2.777.756,00
TOTALE COMPLESSIVO IVA ESCLUSA		€	3.528.802,00

Comune di		SANTO STEFANO DI CAMASTRA	
Nuove opere		Importo Investimento	
Nuove opere funzionali al servizio acquedotto			
Nuove opere funzionali al servizio fognario	€	-	
Nuove opere funzionali al servizio depurativo	€	871.030,00	
Subtotale	€	871.030,00	
Ripristini / Sostituzioni			
Rispristini / Sostituzioni opere funzionali al servizio acquedotto	€	2.132.105,00	
Rispristini / Sostituzioni opere funzionali al servizio fognario	€	2.027.698,00	
Rispristini / Sostituzioni opere funzionali al servizio depurativo	€	397.908,00	
Subtotale	€	4.557.711,00	
TOTALE COMPLESSIVO IVA ESCLUSA		€	5.428.741,00

Comune di		SANT'AGATA MILITELLO	
Nuove opere		Importo Investimento	
Nuove opere funzionali al servizio acquedotto	€	418.639,00	
Nuove opere funzionali al servizio fognario	€	5.000.000,00	
Nuove opere funzionali al servizio depurativo	€	-	
	€	5.418.639,00	
Ripristini / Sostituzioni			
Ripristini / Sostituzioni opere funzionali al servizio acquedotto	€	1.458.896,00	
Ripristini / Sostituzioni opere funzionali al servizio fognario	€	6.092.224,00	
Ripristini / Sostituzioni opere funzionali al servizio depurativo	€	2.659.927,00	
	€	10.211.047,00	
	€	15.629.686,00	

Comune di		SANT'ALESSIO SICULO	
Nuove opere		Importo Investimento	
Nuove opere funzionali al servizio acquedotto		€	-
Nuove opere funzionali al servizio fognario		€	262.666,00
Nuove opere funzionali al servizio depurativo		€	-
Subtotale		€	262.666,00
Ripristini / Sostituzioni			
Ripristini / Sostituzioni opere funzionali al servizio acquedotto		€	894.371,00
Ripristini / Sostituzioni opere funzionali al servizio fognario		€	167.659,00
Ripristini / Sostituzioni opere funzionali al servizio depurativo		€	671.442,00
Subtotale		€	1.733.472,00
TOTALE COMPLESSIVO IVA ESCLUSA		€	1.996.138,00

Comune di		SANT'ANGELO DI BROLO	
Nuove opere		Importo Investimento	
Nuove opere funzionali al servizio acquedotto		€	-
Nuove opere funzionali al servizio fognario		€	-
Nuove opere funzionali al servizio depurativo		€	-
Subtotale		€	-
Ripristini / Sostituzioni			
Ripristini / Sostituzioni opere funzionali al servizio acquedotto		€	4.190.357,00
Ripristini / Sostituzioni opere funzionali al servizio fognario		€	2.136.309,00
Ripristini / Sostituzioni opere funzionali al servizio depurativo		€	-
Subtotale		€	6.326.666,00
TOTALE COMPLESSIVO IVA ESCLUSA		€	6.326.666,00

Comune di		SAPONARA
Nuove opere		Importo Investimento
Nuove opere funzionali al servizio acquedotto	€	1.500.000,00
Nuove opere funzionali al servizio fognario	€	-
Nuove opere funzionali al servizio depurativo	€	-
Subtotale	€	1.500.000,00
Ripristini / Sostituzioni		
Rispristini / Sostituzioni opere funzionali al servizio acquedotto	€	1.175.159,00
Rispristini / Sostituzioni opere funzionali al servizio fognario	€	763.046,00
Rispristini / Sostituzioni opere funzionali al servizio depurativo	€	962.677,00
Subtotale	€	2.900.882,00
TOTALE COMPLESSIVO IVA ESCLUSA		€ 4.400.882,00

Comune di		SAVOCA	
			Importo Investimento
Nuove opere		€	-
Nuove opere funzionali al servizio acquedotto		€	-
Nuove opere funzionali al servizio fognario		€	-
Nuove opere funzionali al servizio depurativo		€	-
	Subtotale	€	-
Ripristini / Sostituzioni			
Ripristini / Sostituzioni opere funzionali al servizio acquedotto		€	670.798,00
Ripristini / Sostituzioni opere funzionali al servizio fognario		€	1.368.611,00
Ripristini / Sostituzioni opere funzionali al servizio depurativo		€	239.163,00
	Subtotale	€	2.278.572,00
TOTALE COMPLESSIVO IVA ESCLUSA		€	2.278.572,00

SCALETTA ZANCLEA	
Comune di	
Nuove opere	Importo Investimento
Nuove opere funzionali al servizio acquedotto	€ 2.793.741,00
Nuove opere funzionali al servizio fognario	-
Nuove opere funzionali al servizio depurativo	-
Subtotale	€ 2.793.741,00
Ripristini / Sostituzioni	
Rispristini / Sostituzioni opere funzionali al servizio acquedotto	€ 127.190,00
Rispristini / Sostituzioni opere funzionali al servizio fognario	€ 195.052,00
Rispristini / Sostituzioni opere funzionali al servizio depurativo	€ 358.245,00
Subtotale	€ 680.487,00
TOTALE COMPLESSIVO IVA ESCLUSA	€ 3.474.228,00

Comune di		SINAGRA	
Nuove opere		Importo Investimento	
Nuove opere funzionali al servizio acquedotto	€	-	
Nuove opere funzionali al servizio fognario	€	184.876,00	
Nuove opere funzionali al servizio depurativo	€	-	
Subtotale	€	184.876,00	
Ripristini / Sostituzioni			
Ripristini / Sostituzioni opere funzionali al servizio acquedotto	€	539.647,00	
Ripristini / Sostituzioni opere funzionali al servizio fognario			
Ripristini / Sostituzioni opere funzionali al servizio depurativo	€	1.051.430,00	
Subtotale	€	1.591.077,00	
TOTALE COMPLESSIVO IVA ESCLUSA	€	1.775.953,00	

Comune di		SPADAFORA	
Nuove opere		Importo Investimento	
Nuove opere funzionali al servizio acquedotto	€	-	
Nuove opere funzionali al servizio fognario	€	-	
Nuove opere funzionali al servizio depurativo	€	-	
Subtotale	€	-	
Ripristini / Sostituzioni			
Ripristini / Sostituzioni opere funzionali al servizio acquedotto	€	2.180.433,00	
Ripristini / Sostituzioni opere funzionali al servizio fognario	€	2.211.164,00	
Ripristini / Sostituzioni opere funzionali al servizio depurativo	€	327.243,00	
Subtotale	€	4.718.840,00	
TOTALE COMPLESSIVO IVA ESCLUSA		€	4.718.840,00

Comune di		TAORMINA
Nuove opere		Importo Investimento
Nuove opere funzionali al servizio acquedotto	€	-
Nuove opere funzionali al servizio fognario	€	-
Nuove opere funzionali al servizio depurativo	€	-
Subtotale	€	-
Ripristini / Sostituzioni		
Ripristini / Sostituzioni opere funzionali al servizio acquedotto	€	4.243.039,00
Ripristini / Sostituzioni opere funzionali al servizio fognario	€	4.951.250,00
Ripristini / Sostituzioni opere funzionali al servizio depurativo	€	-
Subtotale	€	9.194.289,00
TOTALE COMPLESSIVO IVA ESCLUSA		€ 9.194.289,00

** N.B.: l'importo del finanziamento per il Depuratore e i sollevamenti Consortili sono stati trasferiti nella scheda Consorzio Rete Fognante Taormina

Comune di		TERME VIGLIATORE	
Nuove opere		Importo Investimento	
Nuove opere funzionali al servizio acquedotto	€	468.971,00	
Nuove opere funzionali al servizio fognario	€	-	
Nuove opere funzionali al servizio depurativo	€	-	
	€	468.971,00	
Subtotale			
Ripristini / Sostituzioni			
Ripristini / Sostituzioni opere funzionali al servizio acquedotto	€	6.017.832,00	
Ripristini / Sostituzioni opere funzionali al servizio fognario	€	1.255.392,00	
Ripristini / Sostituzioni opere funzionali al servizio depurativo	€	-	
	€	7.273.224,00	
Subtotale			
TOTALE COMPLESSIVO IVA ESCLUSA		€	7.742.195,00

Comune di		TORREGROTTA	
Nuove opere		Importo Investimento	
Nuove opere funzionali al servizio acquedotto	€	-	
Nuove opere funzionali al servizio fognario	€	-	
Nuove opere funzionali al servizio depurativo	€	1.843.996,00	
Subtotale	€	1.843.996,00	
Ripristini / Sostituzioni			
Ripristini / Sostituzioni opere funzionali al servizio acquedotto	€	3.239.932,00	
Ripristini / Sostituzioni opere funzionali al servizio fognario	€	4.856.862,00	
Ripristini / Sostituzioni opere funzionali al servizio depurativo			
Subtotale	€	8.096.794,00	
TOTALE COMPLESSIVO IVA ESCLUSA	€	9.940.790,00	

Comune di		TORRENOVA	
Nuove opere		Importo Investimento	
Nuove opere funzionali al servizio acquedotto	€	-	
Nuove opere funzionali al servizio fognario	€	-	
Nuove opere funzionali al servizio depurativo	€	-	
Subtotale	€	-	
Ripristini / Sostituzioni			
Ripristini / Sostituzioni opere funzionali al servizio acquedotto	€	2.251.566,00	
Ripristini / Sostituzioni opere funzionali al servizio fognario	€	1.232.066,00	
Ripristini / Sostituzioni opere funzionali al servizio depurativo	€	442.483,00	
Subtotale	€	3.926.115,00	
TOTALE COMPLESSIVO IVA ESCLUSA		€	3.926.115,00

Comune di		TRIPPI	
			Importo Investimento
Nuove opere		€	-
Nuove opere funzionali al servizio acquedotto		€	464.811,00
Nuove opere funzionali al servizio fognario		€	167.643,00
Nuove opere funzionali al servizio depurativo		€	632.454,00
	Subtotale	€	
Ripristini / Sostituzioni			
Ripristini / Sostituzioni opere funzionali al servizio acquedotto		€	1.587.702,00
Ripristini / Sostituzioni opere funzionali al servizio fognario		€	100.000,00
Ripristini / Sostituzioni opere funzionali al servizio depurativo		€	-
	Subtotale	€	1.687.702,00
	TOTALE COMPLESSIVO IVA ESCLUSA	€	2.320.156,00

Comune di	TUSA	
Nuove opere		Importo Investimento
Nuove opere funzionali al servizio acquedotto		€ -
Nuove opere funzionali al servizio fognario		€ -
Nuove opere funzionali al servizio depurativo		€ 727.329,00
	Subtotale	€ 727.329,00
Ripristini / Sostituzioni		
Ripristini / Sostituzioni opere funzionali al servizio acquedotto		€ 2.022.667,00
Ripristini / Sostituzioni opere funzionali al servizio fognario		€ -
Ripristini / Sostituzioni opere funzionali al servizio depurativo		€ 250.481,00
	Subtotale	€ 2.273.148,00
	TOTALE COMPLESSIVO IVA ESCLUSA	€ 3.000.477,00

Comune di		UCRIA	
Nuove opere		Importo Investimento	
Nuove opere funzionali al servizio acquedotto	€	-	
Nuove opere funzionali al servizio fognario	€	-	
Nuove opere funzionali al servizio depurativo	€	-	
Subtotale	€	-	
Ripristini / Sostituzioni			
Ripristini / Sostituzioni opere funzionali al servizio acquedotto	€	213.288,00	
Ripristini / Sostituzioni opere funzionali al servizio fognario	€	90.000,00	
Ripristini / Sostituzioni opere funzionali al servizio depurativo	€	110.732,00	
Subtotale	€	414.020,00	
TOTALE COMPLESSIVO IVA ESCLUSA		€	414.020,00

Comune di		VALDINA	
Nuove opere		Importo Investimento	
Nuove opere funzionali al servizio acquedotto	€	-	
Nuove opere funzionali al servizio fognario	€	-	
Nuove opere funzionali al servizio depurativo	€	-	
	Subtotale	€	-
Ripristini / Sostituzioni			
Ripristini / Sostituzioni opere funzionali al servizio acquedotto	€	743.698,00	
Ripristini / Sostituzioni opere funzionali al servizio fognario	€	55.245,00	
Ripristini / Sostituzioni opere funzionali al servizio depurativo	€	-	
	Subtotale	€	798.943,00
TOTALE COMPLESSIVO IVA ESCLUSA		€	798.943,00

Comune di		VENETICO	
Nuove opere		Importo Investimento	
Nuove opere funzionali al servizio acquedotto	€	-	
Nuove opere funzionali al servizio fognario	€	104.210,00	
Nuove opere funzionali al servizio depurativo	€	-	
	Subtotale	€	104.210,00
Ripristini / Sostituzioni			
Ripristini / Sostituzioni opere funzionali al servizio acquedotto	€	907.799,00	
Ripristini / Sostituzioni opere funzionali al servizio fognario	€	216.277,00	
Ripristini / Sostituzioni opere funzionali al servizio depurativo	€	-	
	Subtotale	€	1.124.076,00
TOTALE COMPLESSIVO IVA ESCLUSA		€	1.228.286,00

Comune di		VILLAGRANCA TIRRENA	
Nuove opere		Importo investimento	
Nuove opere funzionali al servizio acquedotto		€	1.034.619,00
Nuove opere funzionali al servizio fognario		€	968.357,00
Nuove opere funzionali al servizio depurativo		€	-
Subtotale		€	2.002.976,00
Ripristini / Sostituzioni			
Ripristini / Sostituzioni opere funzionali al servizio acquedotto		€	1.823.381,00
Ripristini / Sostituzioni opere funzionali al servizio fognario		€	541.416,00
Ripristini / Sostituzioni opere funzionali al servizio depurativo		€	1.210.801,00
Subtotale		€	3.575.598,00
TOTALE COMPLESSIVO IVA ESCLUSA		€	5.578.574,00

Comune di		CONSORZIO ASI	
Nuove opere		Importo Investimento	
Nuove opere funzionali al servizio acquedotto	€	-	
Nuove opere funzionali al servizio fognario	€	-	
Nuove opere funzionali al servizio depurativo	€	-	
Subtotale	€	-	
Ripristini / Sostituzioni			
Ripristini / Sostituzioni opere funzionali al servizio acquedotto	€	-	
Ripristini / Sostituzioni opere funzionali al servizio fognario	€	-	
Ripristini / Sostituzioni opere funzionali al servizio depurativo	€	2.568.253,00	
Subtotale	€	2.568.253,00	
TOTALE COMPLESSIVO IVA ESCLUSA		€	2.568.253,00

N.B. - I comuni che conferiscono i reflui all'ASI sono: Pace del Mela; Condrò, Gualtieri Sicaminò, S. Pier Niceto, e in parte i Comuni di Monforte S. Giorgio e S. Filippo del Mela

CONSORZIO RETE FOGNANTE TAORMINA-CASTELMOLA-GIARDINI NAXOS-LETOJANNI	
Nuove opere	Importo Investimento
Nuove opere funzionali al servizio acquedotto	€ -
Nuove opere funzionali al servizio fognario	€ -
Nuove opere funzionali al servizio depurativo	€ -
Subtotale	€ -
Ripristini / Sostituzioni	
Ripristini / Sostituzioni opere funzionali al servizio acquedotto	
Ripristini / Sostituzioni opere funzionali al servizio fognario	1.478.062,00
Ripristini / Sostituzioni opere funzionali al servizio depurativo	7.695.927,00
Subtotale	€ 9.173.989,00
TOTALE COMPLESSIVO IVA ESCLUSA	€ 9.173.989,00
N.B. - Gestisce due impianti di depurazione: Impianto nord a servizio di letojanni e di parte di Taormina; Impianto SUD a servizio di : Giardini Naxos, Castelmola e parte di Taormina	



Autorità d'Ambito A.T.O. n° 3 – MESSINA

SEGRETERIA TECNICO OPERATIVA



Tabella 6.1 - Fabbisogno complessivo di investimenti nei trenta anni IVA esclusa (migliaia di euro)

	Acquedotto	Fognario-Depurativo	totale
Investimenti di ripristino/sostituzione	287.515,490	204.049,750	491.565,240
Investimenti per nuove opere	50.316,183	93.297,463	143.613,646
Investimenti per progetto conoscenza	-	-	5.168,333
Totale	337.831,674	297.347,213	640.347,220